

GOBIERNO DEL ESTADO DE CHIHUAHUA
SEGUIMIENTO A LAS METAS DEL PROGRAMA OPERATIVO ANUAL
Mes de Abril del 2019

104-SECRETARIA DE INNOVACION Y DESARROLLO ECONOMICO										
1503919 / E203T2 FORTALECIMIENTO Y DESARROLLO INDUSTRIAL 2019 / ECONOMIA, INNOVACION, DESARROLLO SUSTENTABLE Y EQUILIBRIO REGIONAL - INDUSTRIA - DERECHOS HUMANOS E INCLUSION SOCIAL										
Definición del Programa					Beneficiarios					
					Población	Tipo		Mujeres	Hombres	Total
Impulsar el crecimiento y competitividad de las micro, pequeñas y medianas empresas de la industria de la transformación del estado a través de asesorías, apoyos económicos, capacitación, entrenamiento y certificaciones en sistemas de calidad.					OBJETIVO	Micro, pequeñas y medianas empresas de la industria de la transformación del estado			170	
					POSTERGADA	MPyMEs de la industria de la transformación del estado			1,831	
					REFERENCIA	MPyMEs de la industria de la transformación del estado			8,881	
					POTENCIAL	MPyMEs de la industria de la transformación del estado			2,001	
					Recursos del Programa					
Presupuesto Autorizado		Presupuesto Modificado		Gasto	Variación		Presup. Modificado vs Gasto			
12,956,336		13,363,280		621,912	12,741,367					
ALINEACIÓN										
Alineación al Plan Nacional de Desarrollo										
Periodo 2013-2018										
Eje	N4	México Próspero								
Tema	08	Fomento económico, política sectorial y regional								
Subtema	00	Fomento económico, política sectorial y regional								
Objetivo	001	Desarrollar los sectores estratégicos del país.								
Estrategia										
Línea de Acción										
Alineación al Plan Estatal de Desarrollo										
Periodo 2017-2021										
Eje	E2	Economía, Innovación, Desarrollo Sustentable y Equilibrio Regional								
Tema	--									
Subtema	--									
Objetivo	03	Incrementar la generación, crecimiento y competitividad de Micro, Pequeñas y Medianas Empresas (MPyMEs) chihuahuenses.								
Estrategia	01	Impulsar programas de incubación y de apoyo a las Micro, Pequeñas y Medianas Empresas (MPyMEs) de Chihuahua para vincularse a las cadenas de valor de forma competitiva.								
Línea de Acción										
Alineación al Programa Sectorial										
Periodo 2017-2021										
Programa	PS0	Programa Sectorial de Innovación y Desarrollo Económico 2017 2021								
Tema	3	Fortalecimiento Industrial								
Subtema	00	Fortalecimiento Industrial								
Objetivo	01	Impulsar acciones que favorezcan el desarrollo económico en conjunto con el Sector privado potenciando las vocaciones productivas de las regiones en el Estado de Chihuahua.								
Estrategia	01	Fortalecimiento de las capacidades de los clústeres y los agrupamientos industriales en el Estado.								
Línea de Acción										
FUENTES DE FINANCIAMIENTO										
Clave	Fuente	Origen	Porcentaje	Autorizado	Modificado	Gasto	Variación			
1110119	RECURSOS DEL ESTADO 2019	ESTATAL	100.00	12,956,336	12,956,336	214,972	12,741,364			
OTRAS FUENTES DE FINANCIAMIENTO										
Clave	Fuente	Programa	Origen	Porcentaje	Autorizado	Modificado	Gasto	Variación		
1521619	FONDO GENERAL DE PARTICIPACIONES 2019	1503919 FORTALECIMIENTO Y DESARROLLO INDUSTRIAL 2019	FEDERAL	0.00	0	406,944	406,940	3		
1521619	FONDO GENERAL DE PARTICIPACIONES 2019		ESTATAL	0.00	0	0	0	0		

MAD

[Firma]

GOBIERNO DEL ESTADO DE CHIHUAHUA
SEGUIMIENTO A LAS METAS DEL PROGRAMA OPERATIVO ANUAL
Mes de Abril del 2019

Hoja No. 2 de 2
Fecha Impresión 20/05/2019
PRBRREP365

104-SECRETARIA DE INNOVACION Y DESARROLLO ECONOMICO

1S03919 / E203T2 FORTALECIMIENTO Y DESARROLLO INDUSTRIAL 2019 / ECONOMÍA, INNOVACIÓN, DESARROLLO SUSTENTABLE Y EQUILIBRIO REGIONAL - INDUSTRIA - DERECHOS HUMANOS E INCLUSIÓN SOCIAL

FIN Contribuir al incremento de la generación, crecimiento y competitividad de las micro, pequeñas y medianas empresas (MPyMes) chihuahuenses a través del incremento de la participación en las cadenas de valor global de las capacidades de las micro, pequeñas y medianas empresas (MPyMes) de la industria de la transformación del estado	PROPÓSITO Las micro, pequeñas y medianas empresas de la industria de la transformación del estado, incrementan su participación en las cadenas de valor global
---	--

Referencia	Resumen Narrativo	Presupuesto Autorizado	Presupuesto Modificado	Gasto Acumulado	Meta del Objetivo			Avance de la Meta del Objetivo				Meta de Beneficiarios		Avance de la Meta de Beneficiarios				
					Unidad de Medida	Valor Reprogramado	Clasificación	Valor Logrado del Mes	Justificaciones Mensuales	Valor Logrado Acumulado	%	Type	Valor Reprogramado	Valor Logrado del Mes	%	Justificaciones Manuales	Valor Logrado Acumulado	%
C01	Apoyos económicos a MIPyMes del Sector de la Transformación otorgados	8,920,836	10,161,995	450,091	Mipymes	70.00	ACUMULADO	0		24	34%	Empresas	70	0	0%		27	39%
C0101	Atención de solicitudes para apoyos económicos para la creación y fortalecimiento de MPyMEs de la industria de la transformación	8,844,336	9,990,555	336,441	Solicitudes de apoyo económico Microempresas	85.00	ACUMULADO	13		44	52%							
C0102	Participación de MIPyMEs de la industria de la transformación en foros, misiones comerciales y encuentros de negocios	76,500	171,440	113,650	Mipymes	120.00	ACUMULADO	0	Se programó la participación a los eventos del mes de abril, pero derivado del poco interés de las empresas, se valoró el dejar de asistir.	0	0%							
C02	Servicios de asesoría a las MIPyMes del sector de la transformación brindados	4,035,500	3,201,285	171,821	Mipymes	90.00	ACUMULADO	5		31	34%	Las y los empresarios industriales	90	5	6%		45	50%
C0201	Planeación para el desarrollo de talento (Capacitación técnica, empresarial y certificación en sistemas de calidad) a MPyMes del sector industrial	2,020,500	1,568,681	53,011	Mipymes	35.00	ACUMULADO	5		9	26%							
C0202	Gestión para el otorgamiento de incentivos fiscales e infraestructura para el desarrollo industrial	2,015,000	1,632,604	118,810	Gestiones	9.00	ACUMULADO	0		1	11%							
Total		12,956,336	13,363,280	621,912														

Justificación de Diferencia de Avance con Respecto a las Metas Programadas

mull

Responsable de Programa

 Lic. Jaime Campos Castuera
 Director de Industria

Titular de Dependencia

 Ing. Alejandra de la Vega Arizpe
 Secretaria de Innovación y Desarrollo Económico

GOBIERNO DEL ESTADO DE CHIHUAHUA
SEGUIMIENTO A LAS METAS DEL PROGRAMA OPERATIVO ANUAL
Mes de Abril del 2019

Hoja No. 1 de 2
Fecha Impresión 20/06/2019
PRERREP365

104-SECRETARIA DE INNOVACION Y DESARROLLO ECONOMICO								
1S04019 / E203T2 FOMENTO AGROINDUSTRIAL 2019 / ECONOMIA, INNOVACION, DESARROLLO SUSTENTABLE Y EQUILIBRIO REGIONAL - INDUSTRIA - DERECHOS HUMANOS E INCLUSION SOCIAL								
Definición del Programa	Beneficiarios							
	Población	Tipo	Mujeres	Hombres	Total			
Fomentar e impulsar el sector agroindustrial a través del otorgamiento de apoyos económicos y encuentros de agro negocios a las micro, pequeñas, y medianas empresas agroindustriales de 0 a 250 empleados establecidas en el estado.	REFERENCIA	Las micro, pequeñas y medianas empresas agroindustriales de 0 a 250 empleados			4,543			
	POSTERGADA	Las micro, pequeñas y medianas empresas agroindustriales de 0 a 250 empleados			1,359			
	OBJETIVO	Las micro, pequeñas y medianas empresas agroindustriales de 0 a 250 empleados			300			
	POTENCIAL	Las micro, pequeñas y medianas empresas agroindustriales de 0 a 250 empleados			1,859			
Recursos del Programa								
Presupuesto Autorizado	Presupuesto Modificado	Gasto	Variación Presup. Modificado vs Gasto					
781,032	296,844	12,369	284,476					
ALINEACIÓN								
Periodo 2013-2018								
Alineación al Plan Nacional de Desarrollo								
Eje	N4	México Próspero						
Tema	10	Sector agroalimentario						
Subtema	00	Sector agroalimentario						
Objetivo	001	Construir un sector agropecuario y pesquero productivo que garantice la seguridad alimentaria del país.						
Estrategia								
Línea de Acción								
Periodo 2017-2021								
Alineación al Plan Estatal de Desarrollo								
Eje	E2	Economía, Innovación, Desarrollo Sustentable y Equilibrio Regional						
Tema	-							
Subtema	-							
Objetivo	01	Fortalecer la organización y el desarrollo de las capacidades de los sectores productivos del estado para promover un crecimiento sustentable con mejores ingresos para las y los chihuahuenses.						
Estrategia	02	Incrementar la competitividad, productividad y rentabilidad del sector primario y de las empresas agroindustriales en el estado, fomentando respeto hacia la biodiversidad y el uso sustentable de los recursos.						
Línea de Acción								
Periodo 2017-2021								
Alineación al Programa Sectorial								
Programa	PS0	Programa Sectorial de Innovación y Desarrollo Económico 2017 2021						
Tema	3							
Subtema	08	Desarrollo y Fortalecimiento Agroindustrial						
Objetivo	00	Desarrollo y Fortalecimiento Agroindustrial						
Estrategia	01	Incrementar la competitividad de las empresas Agroindustriales en el Estado.						
Línea de Acción	01	Motivar la innovación, el desarrollo tecnológico y la certificación de calidad de los procesos productivos.						
FUENTES DE FINANCIAMIENTO								
Clave	Fuente	Origen	Porcentaje	Autorizado	Modificado	Variación		
1110119	RECURSOS DEL ESTADO 2019	ESTATAL	0.00	0	0	0		
OTRAS FUENTES DE FINANCIAMIENTO								
Clave	Fuente	Programa	Origen	Porcentaje	Autorizado	Modificado	Gasto	Variación
1521619	FONDO GENERAL DE PARTICIPACIONES 2019	1S04019 FOMENTO AGROINDUSTRIAL 2019	FEDERAL	100.00	781,032	296,844	12,369	284,476

Mail

GOBIERNO DEL ESTADO DE CHIHUAHUA
SEGUIMIENTO A LAS METAS DEL PROGRAMA OPERATIVO ANUAL
Mes de Abril del 2019

Hoja No. 2 de 2
Fecha Impresión 20/06/2019
FRBRREP365

104-SECRETARÍA DE INNOVACIÓN Y DESARROLLO ECONÓMICO

1S04019 / E203T2 FOMENTO AGROINDUSTRIAL 2019 / ECONOMÍA, INNOVACIÓN, DESARROLLO SUSTENTABLE Y EQUILIBRIO REGIONAL - INDUSTRIA - DERECHOS HUMANOS E INCLUSIÓN SOCIAL

FIN
Contribuir a fortalecer la organización y el desarrollo de las capacidades de los sectores productivos del estado para promover un crecimiento sustentable con mejores ingresos para las y los chihuahuenses a través del incremento de la competitividad de las micro, pequeñas y medianas empresas agroindustriales de 0 a 250 empleados

PROPÓSITO
Las micro, pequeñas y medianas empresas agroindustriales de 0 a 250 empleados establecidas en el estado de Chihuahua incrementan su competitividad

Referencia	Resumen Narrativo	Presupuesto Autorizado	Presupuesto Modificado	Gasto Acumulado	Meta del Objetivo			Avance de la Meta del Objetivo				Meta de Beneficiarios		Avance de la Meta de Beneficiarios				
					Unidad de Medida	Valor Reprogramado	Clasificación	Valor Logrado del Mes	Justificaciones Mensuales	Valor Logrado Acumulado	%	Tipo	Valor Reprogramado	Valor Logrado del Mes	%	Justificaciones Mensuales	Valor Logrado Acumulado	%
C01	Apoyos económicos a las Micro, Pequeña y Medianas empresas agroindustriales otorgados	434,262			Apoyos económicos	300.00	ACUMULADO	0		0	0%	Empresas agroindustriales	300	0	0%	0	0%	
					Apoyos económicos	15.00	ACUMULADO	0		0	0%	Organismos	15	0	0%	0	0%	
C0101	Gestión de recursos financieros para proyectos productivos agroindustriales	434,262			Proyectos productivos apoyados	120.00	ACUMULADO	0		0	0%							
C0102	Articulación de nuevos proyectos productivos agroindustriales				Nuevos proyectos agroindustriales desarrollados	20.00	ACUMULADO	0		0	0%							
C0103	Capacitación en agronegocios o sistemas de calidad e inocuidad				Hombres	550.00	ACUMULADO	0		0	0%							
					Mujeres	450.00	ACUMULADO	0		0	0%							
C0104	Planeación de foros en sectores estratégicos agroindustriales				Foros agroindustriales asistidos	4.00	ACUMULADO	0		0	0%							
C02	Encuentros de agronegocios realizados	346,770	296,844	12,369	Encuentros de negocios efectuados	1,000.00	ACUMULADO	0		0	0%	Empresas agroindustriales	160	0	0%	0	0%	
C0201	Coordinación de ferias, exposiciones y eventos para la promoción de los productos agroindustriales				Ferias, exposiciones y eventos de los productos agroindustriales asistidos	7.00	ACUMULADO	0		0	0%							
C0202	Vinculación de las empresas agroindustriales con actores de la cadena de valor para generar proyectos de mayor valor agregado	346,770	296,844	12,369	Empresas agroindustriales	48.00	ACUMULADO	0		0	0%							
	Total	781,032	296,844	12,369														

Justificación de Diferencia de Avance con Respecto a las Metas Programadas

La Secretaría de Innovación y Desarrollo Económico llevó a cabo una reingeniería, por lo que el cumplimiento de metas de este programa presupuestario se refleja e integra a los otros programas presupuestales de la SIDE, según sea el sector que se atiende.

MA

Titular de Dependencia

Alejandra de la Vega Arizpe

Ing. Alejandra de la Vega Arizpe
Secretaría de Innovación y Desarrollo Económico

GOBIERNO DEL ESTADO DE CHIHUAHUA
SEGUIMIENTO A LAS METAS DEL PROGRAMA OPERATIVO ANUAL
Mes de Abril del 2019

Hoja No. 1 de 3
 Fecha Impresión 20/05/2019
 PRBRREP365

104-SECRETARIA DE INNOVACION Y DESARROLLO ECONOMICO				
1S04319 / E203T2 FOMENTO A LA ECONOMIA SOCIAL 2019 / ECONOMIA, INNOVACION, DESARROLLO SUSTENTABLE Y EQUILIBRIO REGIONAL - INDUSTRIA - DERECHOS HUMANOS E INCLUSION SOCIAL				

Definición del Programa	Beneficiarios				
	Población	Tipo	Mujeres	Hombres	Total
Fortalecer la organización y el desarrollo de las capacidades de los sectores productivos del estado para promover un crecimiento sustentable con mejores ingresos para las y los chihuahuenses a través de la asesoría, gestión para constitución capacitación, proyectos sociales productivos e incentivos económicos a los Organismos del Sector Social de la Economía.	REFERENCIA	Los Organismos del Sector Social de la Economía (OSSE) en el Estado			6,684
	POSTERGADA	Los Organismos del Sector Social de la Economía (OSSE) en el Estado			6,517
	POTENCIAL	Los Organismos del Sector Social de la Economía (OSSE) en el Estado			6,684
	OBJETIVO	Los Organismos del Sector Social de la Economía (OSSE) en el estado			67
Recursos del Programa					
	Presupuesto Autorizado	Presupuesto Modificado	Gasto	Variación Presup. Modificado vs. Gasto	
	3,925,165	5,918,253	461,695	5,456,558	

ALINEACIÓN				
Alineación al Plan Nacional de Desarrollo				
Periodo 2013-2018				

Eje	N4	Máximo Próspero
Tema	08	Fomento económico, política sectorial y regional
Subtema	00	Fomento económico, política sectorial y regional
Objetivo	001	Desarrollar los sectores estratégicos del país.
Estrategia		
Línea de Acción		

Alineación al Plan Estatal de Desarrollo				
Periodo 2017-2021				
Eje	E2	Economía, Innovación, Desarrollo Sustentable y Equilibrio Regional		
Tema	-			
Subtema	-			
Objetivo	01	Fortalecer la organización y el desarrollo de las capacidades de los sectores productivos del estado para promover un crecimiento sustentable con mejores ingresos para las y los chihuahuenses.		
Estrategia	01	Promover el desarrollo equilibrado y armónico en las regiones del estado mediante el fortalecimiento de las vocaciones productivas con una visión sustentable.		
Línea de Acción				

Alineación al Programa Sectorial				
Periodo 2017-2021				
Programa	PS0	Programa Sectorial de Innovación y Desarrollo Económico 2017 2021		
Tema	3			
Subtema	04	Comercio y Desarrollo Empresarial		
Objetivo	00	Comercio y Desarrollo Empresarial		
Estrategia	02	Fomentar la incorporación a la formalidad de todas las personas que desarrollen actividades de economía social y solidaria.		
Línea de Acción	01	Fomentar la incorporación a la formalidad de todas las personas que desarrollen actividades de economía social y solidaria.		

FUENTES DE FINANCIAMIENTO							
Clave	Fuente	Origen	Porcentaje	Autorizado	Modificado	Gasto	Variación
1110119	RECURSOS DEL ESTADO 2019	ESTATAL	70.67	2,774,000	4,774,000	78,768	4,695,232
1155519	CONTRAPARTE ESTATAL A REASIGNACIONES DE RECURSOS FEDERALES SECRETARIA DE TURISMO 2019	ESTATAL	0.00	0	0	0	0

OTRAS FUENTES DE FINANCIAMIENTO								
Clave	Fuente	Programa	Origen	Porcentaje	Autorizado	Modificado	Gasto	Variación
1521619	FONDO GENERAL DE PARTICIPACIONES 2019	1S04319 FOMENTO A LA ECONOMIA SOCIAL 2019	FEDERAL	29.33	1,151,165	1,144,253	382,927	768,325

ma

cu

GOBIERNO DEL ESTADO DE CHIHUAHUA
SEGUIMIENTO A LAS METAS DEL PROGRAMA OPERATIVO ANUAL
Mes de Abril del 2019

Hoja No. 2 de 3
Fecha Impresión 20/09/2019
PRBRREP365

104-SECRETARIA DE INNOVACION Y DESARROLLO ECONOMICO

1504319 / E203T2 FOMENTO A LA ECONOMIA SOCIAL 2019 / ECONOMIA, INNOVACION, DESARROLLO SUSTENTABLE Y EQUILIBRIO REGIONAL - INDUSTRIA - DERECHOS HUMANOS E INCLUSION SOCIAL

FIN
Contribuir en fortalecer la organización y el desarrollo de las capacidades de los sectores productivos del estado para promover un crecimiento sustentable con mejores ingresos para las y los chihuahuenses a través del incremento de la competitividad de los Organismos del Sector Social de la Economía (OSSE) en el estado

PROPÓSITO
Los Organismos del Sector Social de la Economía (OSSE) establecidos en el estado de Chihuahua incrementan su competitividad

Referencia	Resumen Narrativo	Presupuesto Autorizado	Presupuesto Modificado	Gasto Acumulado	Meta del Objetivo			Avance de la Meta del Objetivo				Meta de Beneficiarios				Avance de la Meta de Beneficiarios			
					Unidad de Medida	Valor Reprogramado	Clasificación	Valor Logrado del Mes	Justificaciones Mensuales	Valor Logrado Acumulado	%	Tipo	Valor Reprogramado	Valor Logrado del Mes	%	Justificaciones Mensuales	Valor Logrado Acumulado	%	
C01	Incentivos económicos para OSSEs en el Estado otorgados.	1,887,000	3,885,000	5,697	Incentivos económicos otorgados	40.00	ACUMULADO	0	Se está en proceso de elaboración o en espera de la validación de los convenios de colaboración.	0	0%	Los Organismos del Sector Social de la Economía (OSSE) en el Estado	40	0	0%	0	0%		
					Proyectos sociales productivos realizados	2.00	ACUMULADO	0	Se está en proceso de elaboración o en espera de la validación de los convenios de colaboración.	0	0%	Los Organismos del Sector Social de la Economía (OSSE) en el Estado	2	0	0%	0	0%		
C0101	Validación de solicitudes de incentivos económicos para los OSSEs.	1,860,000	3,860,000		Solicitudes validadas	40.00	ACUMULADO	0	Se está en proceso de elaboración o en espera de la validación de los convenios de colaboración.	0	0%								
C0102	Recepción de solicitudes de incentivos económicos por parte de los OSSEs.	27,000	25,000	5,697	Solicitudes recibidas	50.00	ACUMULADO	0	Se está en proceso de elaboración o en espera de la validación de los convenios de colaboración.	0	0%								
C02	Capacitación técnica y empresarial a los OSSEs brindada	617,495	613,069	155,308	OSSEs capacitados	10.00	ACUMULADO	2		7	70%	Los Organismos del Sector Social de la Economía (OSSE) en el Estado	10	2	20%	10	100%		
C0201	Vinculación para el desarrollo de talentos	140,000	140,000		OSSEs vinculados	15.00	ACUMULADO	2		10	67%								
C0202	Detección de necesidades de capacitación de los OSSEs.	477,495	473,069	155,308	OSSEs evaluados	20.00	ACUMULADO	2		10	50%								
C03	Servicios de gestión para constitución formal de OSSEs otorgados.	1,420,670	1,420,184	300,600	OSSEs constituidos	15.00	ACUMULADO	0	Se está en proceso de constitución de 4 OSSEs.	1	7%	Los Organismos del Sector Social de la Economía (OSSE) en el Estado	15	0	0%	1	7%		
C0301	Vinculación para la creación de los OSSEs.	201,500	201,500		Grupos vinculados	15.00	ACUMULADO	7		19	127%								
C0302	Promoción de la Economía Social en el Estado	1,219,170	1,218,684	300,600	Grupos promocionados	50.00	ACUMULADO	7		20	40%								
	Total	3,925,165	5,918,253	461,695															

Justificación de Diferencia de Avance con Respecto a las Metas Programadas

M. A. H.

Responsable de Programa

Arturo Acosta Fernández

Ing. Arturo Acosta Fernández
Director de Economía Social

GOBIERNO DEL ESTADO DE CHIHUAHUA
SEGUIMIENTO A LAS METAS DEL PROGRAMA OPERATIVO ANUAL
Mes de Abril del 2019

Hoja No. 3 de 3
Fecha Impresión 20/09/2019
PRBRREP365


104-SECRETARIA DE INNOVACION Y DESARROLLO ECONOMICO

Titular de Dependencia



Ing. Alejandra de la Vega Arizpa
Secretaria de Innovación y Desarrollo Económico

10. 15 04 3 19
m-201



GOBIERNO DEL ESTADO DE CHIHUAHUA
SEGUIMIENTO A LAS METAS DEL PROGRAMA OPERATIVO ANUAL
Mes de Abril del 2019

Hoja No. 1 de 3
Fecha Impresión 20/06/2019
PRRRREP365

104-SECRETARIA DE INNOVACION Y DESARROLLO ECONOMICO				
2F00619 / E205T2 FOMENTO AL COMERCIO Y DESARROLLO EMPRESARIAL 2019 / ECONOMIA, INNOVACION, DESARROLLO SUSTENTABLE Y EQUILIBRIO REGIONAL - COMERCIO - DERECHOS HUMANOS E INCLUSION SOCIAL				

Definición del Programa	Beneficiarios				
	Población	Tipo	Mujeres	Hombres	Total
Generar sinergias que fortalezcan las y los empresarios de las micro, pequeñas y medianas empresas comerciales a través de los servicios para la creación de nuevas empresas, asesorías, certificaciones, apoyos económicos así como gestiones; a fin de que se integren a cadenas de valor y aumenten su esperanza de vida.	OBJETIVO	Las y los empresarios de las micro, pequeñas y medianas empresas comerciales	3,600	5,400	9,000
	POSTERGADA	Las y los empresarios de MPyMEs comerciales	8,198	8,197	16,395
	REFERENCIA	Las y los empresarios de MPyMEs comerciales	10,158	15,237	25,395
	POTENCIAL	Las y los empresarios de MPyMEs comerciales	10,158	15,237	25,395
Recursos del Programa					
	Presupuesto Autorizado	Presupuesto Modificado	Gasto	Variación Presup. Modificado vs Gasto	
	81,318,632	78,088,134	2,387,002	75,701,132	

ALINEACIÓN

Alineación al Plan Nacional de Desarrollo		Periodo 2013-2018
Eje	N4 México Próspero	
Tema	08 Fomento económico, política sectorial y regional	
Subtema	00 Fomento económico, política sectorial y regional	
Objetivo	001 Desarrollar los sectores estratégicos del país.	
Estrategia		
Línea de Acción		

Alineación al Plan Estatal de Desarrollo		Periodo 2017-2021
Eje	E2 Economía, Innovación, Desarrollo Sustentable y Equilibrio Regional	
Tema	-	
Subtema	-	
Objetivo	03 Incrementar la generación, crecimiento y competitividad de Micro, Pequeñas y Medianas Empresas (MPyMEs) chihuahuenses.	
Estrategia	02 Impulsar la comercialización y consumo de los productos y servicios generados en el estado en mercados locales, regionales, nacionales y extranjeros.	
Línea de Acción		

Alineación al Programa Sectorial		Periodo 2017-2021
Programa	PS0 Programa Sectorial de Innovación y Desarrollo Económico 2017 2021	
Tema	3 Comercio y Desarrollo Empresarial	
Subtema	00 Comercio y Desarrollo Empresarial	
Objetivo	06 Impulsar el desarrollo de nuevos emprendedores para la generación de empleos.	
Estrategia	01 Apoyar a los emprendedores en la gestión de las empresas y la búsqueda de nuevos mercados, para favorecer sinergias comerciales.	
Línea de Acción		

FUENTES DE FINANCIAMIENTO								
Clave	Fuente	Origen	Porcentaje	Autorizado	Modificado	Gasto	Variación	
1110119	RECURSOS DEL ESTADO 2019	ESTATAL	11.62	9,450,502	9,450,502	1,104,945	8,345,557	
1155319	CONTRAPARTE ESTATAL A REASIGNACIONES DE RECURSOS FEDERALES SECRETARIA DE ECONOMIA 2019	ESTATAL	3.69	3,000,000	0	0	0	

OTRAS FUENTES DE FINANCIAMIENTO								
Clave	Fuente	Programa	Origen	Porcentaje	Autorizado	Modificado	Gasto	Variación
1521619	FONDO GENERAL DE PARTICIPACIONES 2019	2F00619 FOMENTO AL COMERCIO Y DESARROLLO EMPRESARIAL 2019	FEDERAL	4.78	3,858,130	3,637,632	1,282,057	2,355,575
2555819	REASIGNACIONES DE RECURSOS FEDERALES SECRETARIA DE ECONOMIA 2019	2F00619 FOMENTO AL COMERCIO Y DESARROLLO EMPRESARIAL 2019	FEDERAL	79.93	65,000,000	65,000,000	0	65,000,000

Handwritten signature

Handwritten signature

GOBIERNO DEL ESTADO DE CHIHUAHUA
SEGUIMIENTO A LAS METAS DEL PROGRAMA OPERATIVO ANUAL
Mes de Abril del 2019

Hoja No. 2 de 3
 Fecha Impresión 20/05/2019
 PRBRREP365

104-SECRETARIA DE INNOVACION Y DESARROLLO ECONOMICO

2F00619 / E205T2 FOMENTO AL COMERCIO Y DESARROLLO EMPRESARIAL 2019 / ECONOMÍA, INNOVACIÓN, DESARROLLO SUSTENTABLE Y EQUILIBRIO REGIONAL - COMERCIO - DERECHOS HUMANOS E INCLUSIÓN SOCIAL

FIN Contribuir a incrementar la generación, crecimiento y competitividad de las y los empresarios de las micro, pequeñas y medianas empresas comerciales a través de acrecentar su esperanza de vida	PROPÓSITO Las y los empresarios de las micro, pequeñas y medianas empresas comerciales acrecientan la esperanza de vida de sus empresas
--	---

Referencia	Resumen Narrativo	Presupuesto Autorizado	Presupuesto Modificado	Gasto Acumulado	Meta del Objetivo			Avance de la Meta del Objetivo				Meta de Beneficiarios		Avance de la Meta de Beneficiarios			
					Unidad de Medida	Valor Reprogramado	Clasificación	Valor Logrado del Mes	Justificaciones Mensuales	Valor Logrado Acumulado	%	Tipo	Valor Reprogramado	Valor Logrado del Mes	%	Justificaciones Mensuales	Valor Logrado Acumulado
C01	Apoyos económicos para la consolidación de las Mipymes exportadoras en los mercados internacionales otorgados	4,067,591	6,041,044	670,101	Empresas de oferta exportable apoyadas	15.00	ACUMULADO	1		2	13%	Empresas apoyadas	15	1	7%	40	267%
C0101	Promoción de los productos chihuahuenses en mercados internacionales	2,020,733	3,818,305	54,711	monto de ventas de contratos	14,000,000.00	ACUMULADO	2,000,000		12,000,000	85%						
C0102	Capacitación focalizada en Comercio Exterior	355,395	631,582	423,168	Empresarios y empresarias capacitados	110.00	ACUMULADO	0		5	5%						
C0103	Atención con asesorías para la comercialización en mercados internacionales	1,651,463	1,531,157	192,224	Asesorías otorgadas	129.00	ACUMULADO	15		55	43%						
C02	Certificados del Distintivo de Calidad "Chihuahua Market" brindados	4,464,841	2,606,208	375,682	Derrama económica generada por empresas chihuahuenses certificadas	5,000,000.00	ACUMULADO	0	Se realizaron encuentros de negocios con las empresas que tienen el distintivo Chihuahua Market, por lo cual el próximo mes de mayo se verá reflejado el impacto en la meta.	0	0%	Empresas	200	0	0%	0	0%
					Productos de empresas chihuahuenses certificadas en cadenas comerciales	100.00	ACUMULADO	0	Se tuvieron reuniones con el personal de las cadenas comerciales, para la inserción de los productos.	0	0%	Empresas	200	0	0%	0	0%
					Empresas	200.00	ACUMULADO	0	Se están realizando los procesos para la implementación del distintivo Chihuahua Market	0	0%	Empresas	200	0	0%	0	0%
C0201	Validación del consultor de los proyectos para certificación de las empresas chihuahuenses	3,291,236	1,758,477	123,684	Empresas	200.00	ACUMULADO	20		30	15%						
C0202	Revisión de solicitudes para certificación de empresas chihuahuenses	1,173,605	847,731	251,999	Solicitudes recibidas	200.00	ACUMULADO	15		70	35%						
C03	Servicios de asesorías para la eficiente gestión estratégica para la incursión en nuevos mercados nacionales en temas empresariales otorgados	70,487,060	67,072,025	895,769	Usuarios y usuarias asesorados	1,200.00	ACUMULADO	135		436	36%	Las y los usuarios	1,200	135	11%	586	49%
C0301	Desarrollo de talento empresarial a emprendedores y MIPyMES	68,273,933	65,064,333	4,373	Empresarios y empresarias capacitados en temas empresariales	526.00	ACUMULADO	184		423	80%						
					Empresarias capacitadas en temas empresariales	201.00	ACUMULADO	81		227	113%						
C0302	Realización y participación en ferias nacionales	2,193,092	2,007,692	691,398	monto de ventas de contratos	18,012,000.00	ACUMULADO	500,000		1,100,000	6%						
C04	Servicios para la creación de nuevas empresas brindados	2,319,140	2,368,857	445,450	Empresas aperturadas a través del sare	2,222.00	ACUMULADO	151		507	23%	Empresas	2,222	151	7%	565	25%
C0401	Constitución y/o modificación de Sociedades Cooperativas y Microindustriales	446,038	445,766	129,327	Sociedades cooperativas y microindustriales constituidas	52.00	ACUMULADO	9		14	27%						
C0402	Gestión de registro de signos distintivos para productos y servicios chihuahuenses ante el IMPI	340,524	340,524	43,881	Registros de signos distintivos	170.00	ACUMULADO	23		97	57%						
C0403	Tramitación para el etiquetado de comercialización	556,320	556,621	63,510	Empresas apoyadas para el cumplimiento de etiquetado	52.00	ACUMULADO	4		9	17%						
C0404	Atención a las y los usuarios para la apertura de nuevas empresas a través del SARE	976,258	1,025,946	208,733	Usuarios y usuarias atendidos	13,100.00	ACUMULADO	4,785		14,291	109%						

msd

Dr


GOBIERNO DEL ESTADO DE CHIHUAHUA
SEGUIMIENTO A LAS METAS DEL PROGRAMA OPERATIVO ANUAL
Mes de Abril del 2019

104-SECRETARIA DE INNOVACION Y DESARROLLO ECONOMICO															
2F00519 / E205T2 FOMENTO AL COMERCIO Y DESARROLLO EMPRESARIAL 2019 / ECONOMÍA, INNOVACIÓN, DESARROLLO SUSTENTABLE Y EQUILIBRIO REGIONAL - COMERCIO - DERECHOS HUMANOS E INCLUSIÓN SOCIAL															

Referencia	Resumen Narrativo	Presupuesto Autorizado	Presupuesto Modificado	Gasto Acumulado	Meta del Objetivo			Avance de la Meta del Objetivo				Valor Logrado del Mes	%	Valor Reprogramado	Valor Logrado del Mes	%	Justificaciones Mensuales	Valor Logrado Acumulado	%	
					Unidad de Medida	Valor Reprogramado	Clasificación	Justificaciones Mensuales	Justificaciones Mensuales	Justificaciones Mensuales	Justificaciones Mensuales									
	Total	81,318,632	78,089,134	2,387,002																

Justificación de Diferencia de Avance con Respecto a las Metas Programadas

mail



Responsable de Programa



M.A. Silvia Yolanda Román Sáenz
 Directora de Comercio

Titular de Dependencia



Ing. Alejandra de la Vega Arzpe
 Secretaria de Innovación y Desarrollo Económico

GOBIERNO DEL ESTADO DE CHIHUAHUA
SEGUIMIENTO A LAS METAS DEL PROGRAMA OPERATIVO ANUAL
Mes de Abril del 2019

104-SECRETARIA DE INNOVACION Y DESARROLLO ECONOMICO

2F00919 / E204T2 FOMENTO A LA ACTIVIDAD MINERA MEDIANTE EL DESARROLLO SUSTENTABLE 2019 / ECONOMÍA, INNOVACIÓN, DESARROLLO SUSTENTABLE Y EQUILIBRIO REGIONAL - MINERÍA - DERECHOS HUMANOS E INCLUSIÓN SOCIAL

Definición del Programa	Beneficiarios				
	Población	Tipo	Mujeres	Hombres	Total
Impulsar el establecimiento así como el desarrollo de la competitividad de las y los empresarios y/o concesionarios del sector minero-metalúrgico a través de la asesoría, capacitación y financiamiento.	REFERENCIA	Las y los empresarios y/o concesionarios del sector minero - metalúrgico	450	1,050	1,500
	OBJETIVO	Las y los empresarios y/o concesionarios del sector minero - metalúrgico	360	840	1,200
	POSTERGADA	Las y los empresarios y/o concesionarios del sector minero - metalúrgico	45	105	150
	POTENCIAL	Las y los empresarios y/o concesionarios del sector minero - metalúrgico	405	945	1,350
Recursos del Programa					
	Presupuesto Autorizado	Presupuesto Modificado	Gasto	Variación Presup. Modificado vs Gasto	
	6,194,924	5,274,248	434,102	4,840,146	

ALINEACIÓN

Alineación al Plan Nacional de Desarrollo Periodo 2013-2018

Eje	N4	México Próspero
Tema	08	Fomento económico, política sectorial y regional
Subtema	00	Fomento económico, política sectorial y regional
Objetivo	001	Desarrollar los sectores estratégicos del país.
Estrategia		
Línea de Acción		

Alineación al Plan Estatal de Desarrollo Periodo 2017-2021

Eje	E2	Economía, Innovación, Desarrollo Sustentable y Equilibrio Regional
Tema	-	
Subtema	-	
Objetivo	01	Fortalecer la organización y el desarrollo de las capacidades de los sectores productivos del estado para promover un crecimiento sustentable con mejores ingresos para las y los chihuahuenses.
Estrategia	03	Fomentar la actividad minera, social y ambientalmente responsable.
Línea de Acción		

Alineación al Programa Sectorial Periodo 2017-2021

Programa	PS0	Programa Sectorial de Innovación y Desarrollo Económico 2017 2021
Tema	3	
Subtema	06	Minería
Objetivo	00	Minería
Estrategia	02	Impulsar el desarrollo de la pequeña minería.
Línea de Acción	01	Implementar un programa con recursos económicos para apoyar el desarrollo de las MIPymes mineras.

FUENTES DE FINANCIAMIENTO

Clave	Fuente	Origen	Porcentaje	Autorizado	Modificado	Gasto	Variación	
1110119	RECURSOS DEL ESTADO 2019	ESTATAL	72.38	4,483,680	3,983,680	51,175	3,932,505	
OTRAS FUENTES DE FINANCIAMIENTO								
Clave	Fuente	Programa	Origen	Porcentaje	Autorizado	Modificado	Gasto	Variación
1521619	FONDO GENERAL DE PARTICIPACIONES 2019	2F00919 FOMENTO A LA ACTIVIDAD MINERA MEDIANTE EL DESARROLLO SUSTENTABLE 2019	FEDERAL	27.62	1,711,244	1,290,563	382,927	907,640

Handwritten signature and scribbles in blue ink.

Handwritten signature in blue ink.

GOBIERNO DEL ESTADO DE CHIHUAHUA
SEGUIMIENTO A LAS METAS DEL PROGRAMA OPERATIVO ANUAL
Mes de Abril del 2019

104-SECRETARÍA DE INNOVACIÓN Y DESARROLLO ECONOMICO

2F00919 / E204T2 FOMENTO A LA ACTIVIDAD MINERA MEDIANTE EL DESARROLLO SUSTENTABLE 2019 / ECONOMÍA, INNOVACIÓN, DESARROLLO SUSTENTABLE Y EQUILIBRIO REGIONAL - MINERÍA - DERECHOS HUMANOS E INCLUSIÓN SOCIAL

FIN

Contribuir a fortalecer la organización y el desarrollo de la capacidad del sector minero para promover un desarrollo sustentable, a través del desarrollo de la competitividad de las y los empresarios y/o concesionarios del sector minero-metalúrgico

PROPÓSITO

Las y los empresarios y/o concesionarios del sector minero-metalúrgico desarrollan su competitividad

Referencia	Resumen Narrativo	Presupuesto Autorizado	Presupuesto Modificado	Gasto Acumulado	Meta del Objetivo			Avance de la Meta del Objetivo				Meta de Beneficiarios			Avance de la Meta de Beneficiarios				
					Unidad de Medida	Valor Reprogramado	Clasificación	Valor Logrado del Mes	Justificaciones Mensuales	Valor Logrado Acumulado	%	Tipo	Valor Reprogramado	Valor Logrado del Mes	%	Justificaciones Mensuales	Valor Logrado Acumulado	%	
C01	Financiamiento a las y los empresarios y/o concesionarios del sector minero-metalúrgico del estado otorgado	4,990,210	4,260,286	234,605	Monto de financiamiento	3,500,000.00	ACUMULADO	0			229,156	7%	Empresas y/o concesionarios mineros	6	0	0%		3	50%
C0101	Revisión de factibilidad del proyecto de financiamiento	4,734,772	4,236,286	227,906	Solicitudes validadas	6.00	ACUMULADO	1			3	50%							
C0102	Promoción del fondo de financiamiento	255,438	24,000	6,699	Solicitudes recibidas	9.00	ACUMULADO	1			3	33%							
C02	Capacitación a las y los empresarios y/o concesionarios del sector minero-metalúrgico en el estado brindada	216,605	33,280	8,586	Empresas y/o concesionarios mineros	360.00	ACUMULADO	15			65	18%	Empresas y/o concesionarios mineros	360	15	4%		75	21%
C0201	Realización de cursos de capacitación	202,525	19,200	4,756	Empresas y/o concesionarios mineros	360.00	ACUMULADO	15			65	18%							
C0202	Detección de necesidades de capacitación	14,080	14,080	3,830	Cursos de capacitación	8.00	ACUMULADO	1			4	50%							
C03	Servicios de asesoría técnica y legal a las y los empresarios y/o concesionarios del sector minero-metalúrgico en el estado otorgados	988,108	980,682	190,910	Empresas y/o concesionarios mineros	447.00	ACUMULADO	50			198	44%	Empresas y/o concesionarios mineros	447	50	11%		250	56%
C0301	Atención legal a las y los empresarios y/o concesionarios del sector minero-metalúrgico del estado	103,113	103,113		Empresas y/o concesionarios mineros	220.00	ACUMULADO	13			58	26%							
					Empresarias y/o concesionarias mineras	12.00	ACUMULADO	1			4	33%							
C0302	Análisis de muestras minerales	123,000	123,000	4,907	Empresas y/o concesionarios mineros	35.00	ACUMULADO	2			9	28%							
C0303	Atención a las y los empresarios y/o concesionarios del sector minero-metalúrgico así como visitas técnicas a los yacimientos	761,995	754,569	186,003	Empresas y/o concesionarios mineros	180.00	ACUMULADO	34			127	71%							
	Total	6,194,924	5,274,248	434,102															

Justificación de Diferencia de Avance con Respecto a las Metas Programadas

Responsable de Programa

Lic. José Rafael Jabalera Batista
Director de Minería


Gobierno del Estado de Chihuahua
SEGUIMIENTO A LAS METAS DEL PROGRAMA OPERATIVO ANUAL
Mes de Abril del 2019

104-SECRETARIA DE INNOVACION Y DESARROLLO ECONOMICO

Titular de Dependencia


Ing. Alejandra de la Vega Arizpe
Secretaria de Innovación y Desarrollo Económico

BP 2F00919
MDE



GOBIERNO DEL ESTADO DE CHIHUAHUA
SEGUIMIENTO A LAS METAS DEL PROGRAMA OPERATIVO ANUAL
 Mes de Abril del 2019

Hoja No. 1 de 3
 Fecha Impresión 20/09/2019
 PRBRREP365

104-SECRETARIA DE INNOVACION Y DESARROLLO ECONOMICO									
2F01119 / E206T2 FOMENTO Y DESARROLLO TURISTICO 2019 / ECONOMIA, INNOVACION, DESARROLLO SUSTENTABLE Y EQUILIBRIO REGIONAL - TURISMO - DERECHOS HUMANOS E INCLUSION SOCIAL									
Definición del Programa					Beneficiarios				
					Población	Tipo	Mujeres	Hombres	Total
Fortalecer y estimular el desarrollo turístico en el estado, a través de eventos, promoción, certificaciones, capacitación y asesorías para las y los prestadores de servicios turísticos en el estado.					REFERENCIA	Las y los prestadores de servicios turísticos	840	1,259	2,099
					POTENCIAL	Las y los prestadores de servicios turísticos	840	1,259	2,099
					POSTERGADA	Las y los prestadores de servicios turísticos	129	193	322
					OBJETIVO	Las y los prestadores de servicios turísticos en el estado	711	1,068	1,777
					Recursos del Programa				
					Presupuesto Autorizado	Presupuesto Modificado	Gasto	Variación Presup. Modificado vs Gasto	
					15,709,194	15,574,386	2,782,038	12,792,298	
ALINEACIÓN									
Alineación al Plan Nacional de Desarrollo									
Periodo 2013-2018									
Eje	N4	México Próspero							
Tema	11	Sector turístico							
Subtema	00	Sector turístico							
Objetivo	001	Aprovechar el potencial turístico de México para generar una mayor derrama económica en el país.							
Estrategia									
Línea de Acción									
Alineación al Plan Estatal de Desarrollo									
Periodo 2017-2021									
Eje	E2	Economía, Innovación, Desarrollo Sustentable y Equilibrio Regional							
Tema	-								
Subtema	-								
Objetivo	03	Fortalecer el desarrollo turístico del estado de Chihuahua para incrementar de forma sustentable la derrama económica de este sector en el estado.							
Estrategia	02	Mejorar la oferta de productos turísticos sustentables y diversificados con infraestructura consolidada y servicios de calidad.							
Línea de Acción									
Alineación al Programa Sectorial									
Periodo 2017-2021									
Programa	PS0	Programa Sectorial de Innovación y Desarrollo Económico 2017 2021							
Tema	3								
Subtema	05	Turismo							
Objetivo	00	Turismo							
Estrategia	03	Fortalecer la oferta turística para elevar la competitividad del sector.							
Línea de Acción	01	Generar información investigación y conocimiento sobre los destinos y líneas de producto.							
FUENTES DE FINANCIAMIENTO									
Clave	Fuente	Origen	Porcentaje	Autorizado	Modificado	Gasto	Variación		
1110119	RECURSOS DEL ESTADO 2019	ESTATAL	62.38	9,800,000	9,800,000	1,132,372	8,537,628		
OTRAS FUENTES DE FINANCIAMIENTO									
Clave	Fuente	Programa	Origen	Porcentaje	Autorizado	Modificado	Gasto	Variación	
1521619	FONDO GENERAL DE PARTICIPACIONES 2019	2F01119 FOMENTO Y DESARROLLO TURISTICO 2019	FEDERAL	37.62	5,309,194	5,774,385	1,649,716	4,124,670	

GOBIERNO DEL ESTADO DE CHIHUAHUA
SEGUIMIENTO A LAS METAS DEL PROGRAMA OPERATIVO ANUAL
Mes de Abril del 2019

Hoja No. 2 de 3
Fecha Impresión 20/05/2019
PRERREP365

104-SECRETARIA DE INNOVACION Y DESARROLLO ECONOMICO

2F01119 / E205T2 FOMENTO Y DESARROLLO TURISTICO 2019 / ECONOMIA, INNOVACION, DESARROLLO SUSTENTABLE Y EQUILIBRIO REGIONAL - TURISMO - DERECHOS HUMANOS E INCLUSION SOCIAL

FIN Contribuir a fortalecer el desarrollo turístico del estado de Chihuahua para incrementar de forma sustentable la derrama económica de este sector en el estado a través de la competitividad de las y los prestadores de servicios turísticos en el estado	PROPÓSITO Las y los prestadores de servicios turísticos en el estado incrementan su competitividad
--	--

Referencia	Resumen Narrativo	Presupuesto Autorizado	Presupuesto Modificado	Gasto Acumulado	Meta del Objetivo			Avance de la Meta del Objetivo				Meta de Beneficiarios		Avance de la Meta de Beneficiarios				
					Unidad de Medida	Valor Reprogramado	Clasificación	Valor Logrado del Mes	Justificaciones Mensuales	Valor Logrado Acumulado	%	Valor Reprogramado	Valor Logrado del Mes	%	Justificaciones Mensuales	Valor Logrado Acumulado	%	
C01	Eventos turísticos competitivos para mujeres y hombres realizados	7,248,699	7,960,439	873,936	Derrama económica	120,986,200.00	ACUMULADO	2,558,800			19,135,027	16%	Las y los prestadores de servicios turísticos	1,777	0	0%	0	0%
C0101	Organización de eventos turísticos así como el Festival Internacional de Turismo de Aventura FITA	5,157,746	5,851,973	335,248	Derrama económica	120,986,200.00	ACUMULADO	2,558,800			19,135,027	16%						
					Participantes en los eventos turísticos así como el Festival Internacional de Turismo de Aventura FITA	27,500.00	ACUMULADO	61			2,735	10%						
C0102	Elaboración de estudios del sector turístico del Estado	2,090,953	2,108,467	538,688	Estudios turísticos	1.00	ACUMULADO	0	La elaboración del estudio del sector turístico del Estado, está programada su terminación en el mes de diciembre del 2019.		0	0%						
C02	Material promocional de destinos y atractivos turísticos otorgado	3,967,527	3,403,037	942,980	Folleto	135,000.00	ACUMULADO	27,500			32,600	24%	Personas	135,000	27,500	20%	38,600	29%
C0201	Elaboración del contenido de folletos, carteles, mapas, postales planos y programas institucionales de promoción turística	1,614,867	1,075,987	196,220	Folleto	132,500.00	ACUMULADO	27,500			32,600	25%						
					Folleto	2,500.00	ACUMULADO	0	La elaboración y reparto de 2500 folletos a 10 empresarios del sector turístico con temas de prevención de trata de personas, están programados en el tercer trimestre en el año 2019		0	0%						
C0202	Gestión de solicitudes de apoyo de promoción turística que presenten las y los prestadores de servicios turísticos así como la autoridad municipal, estatal y federal	2,352,690	2,327,049	606,760	Personas apoyadas	1,300.00	ACUMULADO	124			525	40%						
C03	Certificados del Distintivo "H", "M", "punto limpio" y "sellos especializados" brindados	1,274,212	1,255,614	256,846	Empresas de servicios turísticos certificadas	30.00	ACUMULADO	6	3 empresas de servicios turísticos certificadas en el Estado con el distintivo H, así como 3 empresas con el distintivo S.		24	80%	Empresas de servicios turísticos certificadas	30	0	0%	19	63%
C0301	Validación de proyectos en la Plataforma de SECTUR para certificación de empresas turísticas	883,495	875,502	179,154	Proyectos validados	4.00	ACUMULADO	1			2	50%						
C0302	Revisión de solicitudes de documentos para certificación de empresas turísticas	390,716	380,112	87,693	Solicitudes recibidas	50.00	ACUMULADO	1			2	4%						
C04	Capacitación a las y los empleados de las empresas turísticas otorgada	1,293,613	1,069,491	163,045	Las y los empleados de las empresas turísticas	2,000.00	ACUMULADO	243			950	48%	Las y los empleados de las empresas turísticas	2,000	243	12%	1,433	72%
					Las y los prestadores de servicios turísticos	100.00	ACUMULADO	0			30	30%	Las y los empleados de las empresas turísticas	100	0	0%	30	30%
					Mujeres capacitadas	40.00	ACUMULADO	0			44	110%	Mujeres capacitadas	40	0	0%	44	110%
C0401	Atención a prestadores de servicios turísticos y autoridades municipales en la coordinación e implementación de los programas de capacitación	277,016	283,894	87,847	Personas atendidas	1,200.00	ACUMULADO	40			200	17%						
C0402	Organización de cursos y talleres para guías de turistas, meseros, camaristas, recepcionistas, entre otros	1,016,597	785,597	75,198	Cursos de capacitación y talleres	80.00	ACUMULADO	10			63	79%						
					Cursos de capacitación	5.00	ACUMULADO	0			1	20%						
					Cursos de capacitación	2.00	ACUMULADO	0			2	100%						
C05	Servicios de asesoría integral a prestadores de servicios turísticos brindada	1,925,144	1,875,804	535,280	Aseorías	10.00	ACUMULADO	0			2	20%	Las y los prestadores de servicios turísticos	10	0	0%	2	20%

GOBIERNO DEL ESTADO DE CHIHUAHUA
SEGUIMIENTO A LAS METAS DEL PROGRAMA OPERATIVO ANUAL
Mes de Abril del 2019

Hoja No. 3 de 3
Fecha Impresión 20/05/2019
PRBRREP365

104-SECRETARIA DE INNOVACION Y DESARROLLO ECONOMICO

2F01119 / E206T2 FOMENTO Y DESARROLLO TURISTICO 2019 / ECONOMIA, INNOVACION, DESARROLLO SUSTENTABLE Y EQUILIBRIO REGIONAL - TURISMO - DERECHOS HUMANOS E INCLUSION SOCIAL

Referencia	Resumen Narrativo	Presupuesto Autorizado	Presupuesto Modificado	Gasto Acumulado	Meta del Objetivo			Avance de la Meta del Objetivo				Justificaciones Mensuales	Valor Logrado del Mes	%		
					Unidad de Medida	Valor Reprogramado	Clasificación	Valor Logrado del Mes	Justificaciones Mensuales	Valor Logrado Acumulado	Valor Reprogramado					
C05	Servicios de asesoría integral a prestadores de servicios turísticos brindada	1,925,144	1,875,804	535,280	Asesorías	10.00	ACUMULADO	0		2	20%	10	0	0%	2	20%
C0501	Promoción para el otorgamiento de financiamiento turístico	528,877	507,984	155,281	Las y los prestadores de servicios turísticos	30.00	ACUMULADO	1		4	13%					
C0502	Gestión y vinculación para potencializar el desarrollo turístico en el Estado, con los tres órdenes de gobierno, iniciativa privada e instituciones sociales y crediticias	1,396,267	1,367,820	379,999	Gestiones	10.00	ACUMULADO	0		3	30%					
Total		15,709,194	15,574,385	2,782,088												

Justificación de Diferencia de Avance con Respecto a las Metas Programadas

Handwritten notes and signatures in blue ink.

Responsable de Programa

Handwritten signature of Dra. Nathalia Veronique Desplas Puel

Dra. Nathalia Veronique Desplas Puel
Directora de Turismo

Titular de Dependencia

Handwritten signature of Ing. Alejandra de la Vega Arizpe

Ing. Alejandra de la Vega Arizpe
Secretaria de Innovación y Desarrollo Económico

Handwritten initials and signature in blue ink.

GOBIERNO DEL ESTADO DE CHIHUAHUA
SEGUIMIENTO A LAS METAS DEL PROGRAMA OPERATIVO ANUAL
 Mes de Abril del 2019

104-SECRETARIA DE INNOVACION Y DESARROLLO ECONOMICO

2F01519 / E203T2 PROMOCIÓN PARA LA ATRACCIÓN DE INVERSIÓN 2019 / ECONOMÍA, INNOVACIÓN, DESARROLLO SUSTENTABLE Y EQUILIBRIO REGIONAL - INDUSTRIA - DERECHOS HUMANOS E INCLUSIÓN SOCIAL

Definición del Programa	Beneficiarios				
	Población	Tipo	Mujeres	Hombres	Total
Promoción de las ventajas competitivas del estado, para generar nuevas inversiones así como brindar servicios de asesoría a las empresas de diferentes sectores productivos, con el fin que la población económicamente activa en el estado de Chihuahua encuentre empleos de calidad.	POTENCIAL	Población económicamente activa	24,875	37,312	62,187
	POSTERGADA	Población económicamente activa	20,375	31,312	52,187
	OBJETIVO	Población económicamente activa del estado de Chihuahua	4,000	6,000	10,000
	REFERENCIA	Población económicamente activa del estado de Chihuahua	654,414	981,620	1,636,034
Recursos del Programa					
	Presupuesto Autorizado	Presupuesto Modificado	Gasto	Variación Presup. Modificado vs Gasto	
	1,846,307	825,057	343,008	482,049	

ALINEACIÓN

Alineación al Plan Nacional de Desarrollo Periodo 2013-2018

Eje	N5	México con Responsabilidad Global
Tema	02	Libre comercio e integración regional
Subtema	00	Libre comercio e integración regional
Objetivo	001	Reafirmar el compromiso del país con el libre comercio, la movilidad de capitales y la integración productiva.
Estrategia		
Línea de Acción		

Alineación al Plan Estatal de Desarrollo Periodo 2017-2021

Eje	E2	Economía, Innovación, Desarrollo Sustentable y Equilibrio Regional
Tema	-	
Subtema	-	
Objetivo	01	Fortalecer la organización y el desarrollo de las capacidades de los sectores productivos del estado para promover un crecimiento sustentable con mejores ingresos para las y los chihuahuenses.
Estrategia	04	Fomentar el establecimiento y desarrollo de empresas que generen mejores empleos de mayor remuneración.
Línea de Acción		

Alineación al Programa Sectorial Periodo 2017-2021

Programa	PS0	Programa Sectorial de Innovación y Desarrollo Económico 2017-2021
Tema	3	
Subtema	02	Promoción para la atracción de Inversión extranjera y Nacional
Objetivo	00	Promoción para la atracción de Inversión extranjera y Nacional
Estrategia	01	Posicionar al Estado de Chihuahua como la mejor opción para la inversión extranjera.
Línea de Acción	01	Posicionar al Estado de Chihuahua en la economía global como una zona para invertir en negocios de alto valor.

FUENTES DE FINANCIAMIENTO

Clave	Fuente	Origen	Porcentaje	Autorizado	Modificado	Gasto	Variación
1110119	RECURSOS DEL ESTADO 2019	ESTATAL	0.00	0	0	0	0

OTRAS FUENTES DE FINANCIAMIENTO

Clave	Fuente	Programa	Origen	Porcentaje	Autorizado	Modificado	Gasto	Variación
1521619	FONDO GENERAL DE PARTICIPACIONES 2019	2F01519 PROMOCIÓN PARA LA ATRACCIÓN DE INVERSIÓN 2019	FEDERAL	100.00	1,846,307	825,057	343,008	482,049

mull

GOBIERNO DEL ESTADO DE CHIHUAHUA
SEGUIMIENTO A LAS METAS DEL PROGRAMA OPERATIVO ANUAL
Mes de Abril del 2019

Hoja No. 2 de 2
Fecha Impresión 20/09/2019
PRORREP365

104-SECRETARIA DE INNOVACION Y DESARROLLO ECONOMICO

2F01519 / E203T2 PROMOCIÓN PARA LA ATRACCIÓN DE INVERSIÓN 2019 / ECONOMÍA, INNOVACIÓN, DESARROLLO SUSTENTABLE Y EQUILIBRIO REGIONAL - INDUSTRIA - DERECHOS HUMANOS E INCLUSIÓN SOCIAL

FIN
Contribuir en fortalecer la organización y el desarrollo de las capacidades de los sectores productivos del estado para promover un crecimiento sustentable con mejores ingresos para las y los chihuahuenses a través de la generación de empleos de calidad a la población económicamente activa en el estado

PROPÓSITO
La población económicamente activa en el estado de Chihuahua encuentra empleos de calidad

Referencia	Resumen Narrativo	Presupuesto Autorizado	Presupuesto Modificado	Gasto Acumulado	Meta del Objetivo			Avance de la Meta del Objetivo				Meta de Beneficiarios		Avance de la Meta de Beneficiarios				
					Unidad de Medida	Valor Reprogramado	Clasificación	Valor Logrado del Mes	Justificaciones Mensuales	Valor Logrado Acumulado	%	Tipo	Valor Reprogramado	Valor Logrado del Mes	%	Justificaciones Mensuales	Valor Logrado Acumulado	%
C01	Inversiones (nacionales y extranjeras nuevas) de empresas confirmadas	720,800			Empresas confirmadas	50.00	ACUMULADO	0		0	0%	Empresas	50	0	0%		0	0%
CD101	Participación en ferias, foros, misiones comerciales y encuentros de negocios nacionales e internacionales en conjunto con el sector privado para captación de nuevos proyectos de inversión	450,000			Asistencia a ferias	12.00	ACUMULADO	0		0	0%							
CD102	Promoción de las capacidades productivas locales y regionales para incrementar el grado de la proveeduría en el Estado.	270,800			Empresas captadas para invertir	120.00	ACUMULADO	0		0	0%							
C02	Servicios de asesoría a las empresas de diferentes sectores productivos otorgadas	1,125,507	825,057	343,008	Empresas	260.00	ACUMULADO	0		0	0%	Empresas	260	0	0%		0	0%
CD201	Atención a empresas interesadas en invertir en el Estado con asesoría de información económica, geográfica, de infraestructura y social del Estado	473,859	370,170	150,784	Empresas inversionistas en proceso de negociación	90.00	ACUMULADO	0		0	0%							
CD202	Localización de reservas y/o naves industriales disponibles, soporte técnico y logístico (traslado a municipios).	651,648	454,887	192,224	Empresas atendidas para su instalación	80.00	ACUMULADO	0		0	0%							
Total		1,846,307	825,057	343,008														

Justificación de Diferencia de Avance con Respecto a las Metas Programadas

La Secretaría de Innovación y Desarrollo Económico llevó a cabo una reingeniería, por lo que el cumplimiento de metas de este programa presupuestario se refleja e integra a los otros programas presupuestales de la SIDE, según sea el sector que se atiende.

M...

Títular de Dependencia

Alejandra de la Vega Arzpa

Ing. Alejandra de la Vega Arzpa
Secretaría de Innovación y Desarrollo Económico

GOBIERNO DEL ESTADO DE CHIHUAHUA
SEGUIMIENTO A LAS METAS DEL PROGRAMA OPERATIVO ANUAL
Mes de Abril del 2019

Hoja No. 1 de 3
Fecha Impresión 20/06/2019
PRBRREP365

104-SECRETARIA DE INNOVACION Y DESARROLLO ECONOMICO

2F02019 / E208T2 PROMOCIÓN PARA LA EFICIENCIA E INNOVACIÓN EN LA GENERACIÓN Y ABASTO DE FUENTES DE ENERGÍA 2019 / ECONOMÍA, INNOVACIÓN, DESARROLLO SUSTENTABLE Y EQUILIBRIO REGIONAL - ENERGÍA - DERECHOS HUMANOS E INCLUSIÓN SOCIAL

Definición del Programa

Beneficiarios

Definición del Programa	Población	Tipo	Beneficiarios		
			Mujeres	Hombres	Total
Promover el gran potencial energético con que cuenta el estado y brindar asesorías integrales a las empresas del sector energético, industrial y de servicios, clasificadas en el Directorio Estadístico Nacional de Unidades Económicas (DENUE) como tamaño grande, para impulsar la inversión pública y privada en la construcción y ampliación de infraestructura para la generación y transmisión de energía limpia y renovable.	REFERENCIA	Empresas del sector energético industrial clasificadas en el Directorio Estadístico de Unidades Económicas (DENUE) como Tamaño Grande			987
	POTENCIAL	Empresas del sector energético industrial clasificadas en el Directorio Estadístico de Unidades Económicas (DENUE) como Tamaño Grande			921
	POSTERGADA	Empresas del sector energético industrial clasificadas en el Directorio Estadístico de Unidades Económicas (DENUE) como Tamaño Grande			230
	OBJETIVO	Empresas del sector energético, industrial y de servicios, clasificadas en el Directorio Estadístico Nacional de Unidades Económicas (DENUE) como tamaño grande			691
Recursos del Programa					
	Presupuesto Autorizado	Presupuesto Modificado	Gasto	Variación Presup. Modificado vs Gasto	
	4,992,899	4,949,481	738,117	4,211,364	

ALINEACIÓN

Periodo 2013-2018

Alineación al Plan Nacional de Desarrollo

Objetivo	N4	México Próspero
Temática	06	Energía
Objetivo	00	Energía
Estrategia	001	Abastecer de energía al país con precios competitivos, calidad y eficiencia a lo largo de la cadena productiva.
Acción		

Periodo 2017-2021

Alineación al Plan Estatal de Desarrollo

Objetivo	E2	Economía, Innovación, Desarrollo Sustentable y Equilibrio Regional
Temática	-	-
Objetivo	04	Promover la eficiencia e innovación en la generación y abasto de fuentes de energía para el desarrollo de las actividades productivas y sociales de los habitantes del estado.
Estrategia	01	Impulsar sustancialmente la generación y uso de energía renovable en el conjunto de las diversas fuentes de energía susceptibles de ser aprovechadas.
Acción		

Periodo 2017-2021

Alineación al Programa Sectorial

Programa	PS0	Programa Sectorial de Innovación y Desarrollo Económico 2017-2021
Temática	3	Energía
Objetivo	07	Energía
Temática	00	Energía
Objetivo	01	Promover la eficiencia e innovación en la generación y abasto de fuentes de energía para el desarrollo de las actividades productivas y sociales de los habitantes del estado.
Estrategia	01	Desarrollar y efectuar eventos de promoción para el fomento y desarrollo de las energías renovables y la eficiencia energética.
Acción		

FUENTES DE FINANCIAMIENTO

Clave	Fuente	Origen	Porcentaje	Autorizado	Modificado	Gasto	Variación
110119	RECURSOS DEL ESTADO 2019	ESTATAL	67.10	3,350,000	3,350,000	268,540	3,081,460

OTRAS FUENTES DE FINANCIAMIENTO

Clave	Fuente	Programa	Origen	Porcentaje	Autorizado	Modificado	Gasto	Variación
521619	FONDO GENERAL DE PARTICIPACIONES 2019	2F02019 PROMOCIÓN PARA LA EFICIENCIA E INNOVACIÓN EN LA GENERACIÓN Y ABASTO DE FUENTES DE ENERGÍA 2019	FEDERAL	32.90	1,642,899	1,599,481	469,577	1,129,903

Handwritten signature/initials

GOBIERNO DEL ESTADO DE CHIHUAHUA
SEGUIMIENTO A LAS METAS DEL PROGRAMA OPERATIVO ANUAL
Mes de Abril del 2019

Hoja No. 2 de 3
Fecha Impresión 20/06/2019
PRBRREP365

104-SECRETARIA DE INNOVACION Y DESARROLLO ECONOMICO

2F02019 / E208T2 PROMOCIÓN PARA LA EFICIENCIA E INNOVACIÓN EN LA GENERACIÓN Y ABASTO DE FUENTES DE ENERGÍA 2019 / ECONOMÍA, INNOVACIÓN, DESARROLLO SUSTENTABLE Y EQUILIBRIO REGIONAL - ENERGÍA - DERECHOS HUMANOS E INCLUSIÓN SOCIAL

Contribuir a promover la eficiencia e innovación en la generación y abasto de fuentes de energía para el desarrollo de las actividades productivas y sociales de los habitantes del estado a través de incrementar el desarrollo de las empresas del sector energético, industrial y de servicios.

PROPÓSITO
Las empresas del sector energético, industrial y de servicios, clasificadas en el Directorio Estadístico de Unidades Económicas (DENUE) como tamaño grande incrementan su desarrollo.

Prioridad	Resumen Narrativo	Presupuesto Autorizado	Presupuesto Modificado	Gasto Acumulado	Meta del Objetivo			Avance de la Meta del Objetivo				Meta de Beneficiarios		Avance de la Meta de Beneficiarios			
					Unidad de Medida	Valor Reprogramado	Clasificación	Valor Logrado del Mes	Justificaciones Mensuales	Valor Logrado Acumulado	%	Tipo	Valor Reprogramado	Valor Logrado del Mes	%	Justificaciones Mensuales	Valor Logrado Acumulado
001	Inversión en el sector energético del estado realizada. .	3,999,583	3,997,098	523,071	Inversión en millones de dólares americanos	350.00	ACUMULADO	0	Se llevaron a cabo diversas reuniones y actividades de promoción buscando la atracción de inversión, a la fecha se tienen detectados cuatro nuevos proyectos de generación eléctrica en el estado, a través de Granjas Solares, las cuales aún se encuentran en etapa de construcción.	0	0%	Empresas	230	0	0%	0	0%
CD101	Participación en ferias, foros y eventos nacionales e internacionales para la captación de nuevos proyectos de inversión.	3,565,283	3,577,081	421,719	Ferias, foros y eventos asistidas	15.00	ACUMULADO	3	Se participó en tres eventos (1). - Como ponente en el FORO CONSULTIVO REGIONAL NOROESTE 2019, organizado por el Centro Nacional de Control de Gas Natural (CENAGAS), el evento tuvo como sede la ciudad de Cuicatán, Sinaba, donde se presentó el perfil energético del Estado de Chihuahua especialmente la infraestructura y potencial en el desarrollo de proyectos de Gas Natural. (2). - Se participó en la segunda edición de la Expo Internacional ENERTAM 2019, Evento que reúne en un solo escenario a los principales actores del sector energético del país. Se participó con el objeto de promover el sector energético y el potencial de proveeduría con que cuenta el estado de Chihuahua, para hacer frente a la creciente demanda proveeduría de bienes y servicios cada vez más especializados en operaciones en el sector energético, por lo que resulta indispensable continuar creando las condiciones para la vinculación entre las compañías inversoras y las empresas locales. (3). - Se asistió al FORO SOBRE EL FUTURO DEL SECTOR ENERGÉTICO EN MÉXICO, en el Palacio Legislativo de San Lázaro. Durante el encuentro, expertos y académicos se pronunciaron por continuar y reforzar la investigación, desarrollo y puesta en marcha de tecnologías limpias, así como continuar con políticas públicas ambientales amigables.	7	47%						
CD102	Vinculación de empresas estatales como proveeduría de productos y servicios al sector energético	434,300	420,017	101,352	Empresas estatales promovidas	1.00	ACUMULADO	0	Se llevaron a cabo diversas reuniones y actividades de promoción con empresas desarrolladoras de proyectos del sector energético, buscando la vinculación de empresas locales del estado como prospectos para ofertar la proveeduría de insumos y/o servicios a los proyectos de la industria energética en desarrollo.	0	0%						
002	Servicios de asesoría integral al sector energético brindados.	993,316	952,383	215,045	Aseorías	12.00	ACUMULADO	0	Sin recibir solicitud de servicio de asesoría.	4	33%	Empresas	230	0	0%	4	2%
CD201	Promoción del potencial energético del estado. .	390,862	398,832	93,090	Eventos de promoción del potencial energético	10.00	ACUMULADO	0	Durante el mes de abril se realizaron actividades de logística, buscando concretar la participación de especialistas de la AGENCIA DE SEGURIDAD, ENERGIA Y AMBIENTE (ASEA) y del CENTRO NACIONAL DE CONTROL DE ENERGIA (CENACE), en próximos eventos de promoción e información de nuevas regulaciones y disposiciones administrativas para el sector	1	10%						

Handwritten signature/initials

Handwritten mark

GOBIERNO DEL ESTADO DE CHIHUAHUA
SEGUIMIENTO A LAS METAS DEL PROGRAMA OPERATIVO ANUAL
Mes de Abril del 2019

Hoja No. 3 de 3
Fecha Impresión 20/06/2019
PRBRREP365

104-SECRETARIA DE INNOVACION Y DESARROLLO ECONOMICO

2F02019 / E208T2 PROMOCION PARA LA EFICIENCIA E INNOVACION EN LA GENERACION Y ABASTO DE FUENTES DE ENERGIA 2019 / ECONOMIA, INNOVACION, DESARROLLO SUSTENTABLE Y EQUILIBRIO REGIONAL - ENERGIA - DERECHOS HUMANOS E INCLUSION SOCIAL

Presupuesto	Resumen Narrativo	Autorizado	Modificado	Gasto Acumulado	Meta del Objetivo			Avance de la Meta del Objetivo				Justificaciones Mensuales	Valor Reprogramado	Valor Logrado del Mes	%	Valor Logrado del Mes	%	Valor Logrado Acumulado	%
					Unidad de Medida	Valor Reprogramado	Clasificación	Valor Logrado del Mes	Justificaciones Mensuales	Valor Logrado Acumulado	%								
002	Servicios de asesoría integral al sector energético brindados.	993,316	952,383	215,045	Asesorías	12.00	ACUMULADO	0	Sin recibir solicitud de servicio de asesoría, GASOLINERO y sector ELECTRICO, respectivamente.	4	33%	Empresas	230	0	0%	4	2%		
C0202	Elaboración del perfil del sector energético del estado	602,454	553,521	121,955	Perfil del sector energético del estado	1.00	ACUMULADO	0	Se continúa en espera de la aprobación de las y los integrantes del Comité de Seguimiento del Gobierno del Estado de Chihuahua, para estar en posibilidad de solicitar la suficiencia presupuestal para continuar con el diagnóstico de consumos de energía.	0	0%								
Total		4,992,899	4,949,481	738,117															

Justificación de Diferencia de Avance con Respecto a las Metas Programadas


partado de sujetos de derecho del avance de la meta de beneficiarios se reflejará en el mes de diciembre del 2019, ya que es un dato constante del total de la población objetivo programada de las empresas del sector energético industrial clasificadas en el Directorio Estadístico de Unidades Económicas (DENUE) como Tamaño Grande; debido a que el programa presupuestario está enfocado a promover el gran potencial energético con que cuenta el Estado de Chihuahua.

Responsable de Programa




Lic. Jorge López Uranga
Director de Energía

Titular de Dependencia



Ing. Alejandra de la Vega Arizpe
Secretaría de Innovación y Desarrollo Económico

Man



GOBIERNO DEL ESTADO DE CHIHUAHUA
SEGUIMIENTO A LAS METAS DEL PROGRAMA OPERATIVO ANUAL
Mes de Abril del 2019

Hoja No 1 de 2
Fecha Impresión 20/06/2019
PRRREP365

104-SECRETARIA DE INNOVACION Y DESARROLLO ECONOMICO									
2F03318 / E203T2 FONDO NACIONAL EMPRENDEDOR 2018 / ECONOMIA, INNOVACION, DESARROLLO SUSTENTABLE Y EQUILIBRIO REGIONAL - INDUSTRIA - DERECHOS HUMANOS E INCLUSION SOCIAL									
Definición del Programa					Beneficiarios				
					Población	Tipo	Mujeres	Hombres	Total
Desarrollo de la competitividad de la micro, pequeña y eficacia institucional					OBJETIVO	Las y los emprendedores y mpymes de sectores estratégicos para el Estado de Chihuahua atención			1,156
					POTENCIAL	Las y los emprendedores y mpymes del Estado de Chihuahua			34,055
					REFERENCIA	Las y los emprendedores y mpymes del Estado de Chihuahua			48,806
					POSTERGADA	Las y los emprendedores y mpymes que pertenecen a sectores estratégicos del Estado de Chihuahua rezagados			32,399
					Recursos del Programa				
					Presupuesto Autorizado	Presupuesto Modificado	Gasto	Variación Presup. Modificado vs Gasto	
					0	0	0	0	0
ALINEACIÓN									
Alineación al Plan Nacional de Desarrollo									
Periodo 2013-2018									
Eje	N4	México Próspero							
Tema	08	Fomento económico, política sectorial y regional							
Subtema	00	Fomento económico, política sectorial y regional							
Objetivo	001	Desarrollar los sectores estratégicos del país.							
Estrategia									
Línea de Acción									
Alineación al Plan Estatal de Desarrollo									
Periodo 2017-2021									
Eje	E2	Economía, Innovación, Desarrollo Sustentable y Equilibrio Regional							
Tema	-								
Subtema	-								
Objetivo	01	Fortalecer la organización y el desarrollo de las capacidades de los sectores productivos del estado para promover un crecimiento sustentable con mejores ingresos para las y los chihuahuenses.							
Estrategia	01	Promover el desarrollo equilibrado y armónico en las regiones del estado mediante el fortalecimiento de las vocaciones productivas con una visión sustentable.							
Línea de Acción									
FUENTES DE FINANCIAMIENTO									
Clave	Fuente	Origen	Porcentaje	Autorizado	Modificado	Gasto	Variación		
1155818	CONTRAPARTE ESTATAL A REASIGNACIONES DE RECURSOS FEDERALES SECRETARIA DE ECONOMIA 2018	ESTATAL	0.00	0	0	0	0		
1710116	RECURSOS ESTATALES APORTACION DE TERCEROS 2018	DE TERCEROS	0.00	0	0	0	0		
1710119	RECURSOS DE TERCEROS PARA RECURSOS ESTATALES 2019	DE TERCEROS	0.00	0	0	0	0		
OTRAS FUENTES DE FINANCIAMIENTO									
Clave	Fuente	Programa	Origen	Porcentaje	Autorizado	Modificado	Gasto	Variación	
2555818	REASIGNACIONES DE RECURSOS FEDERALES SECRETARIA DE ECONOMIA 2018	2F03318 FONDO NACIONAL EMPRENDEDOR 2018	FEDERAL	0.00	0	0	0	0	
2555819	REASIGNACIONES DE RECURSOS FEDERALES SECRETARIA DE ECONOMIA 2018		FEDERAL	0.00	0	0	0	0	

M. G. H.

GOBIERNO DEL ESTADO DE CHIHUAHUA
SEGUIMIENTO A LAS METAS DEL PROGRAMA OPERATIVO ANUAL
Mes de Abril del 2019

Hoja No. 2 de 2
Fecha Impresión 20/04/2019
PRBRREP365

104-SECRETARIA DE INNOVACION Y DESARROLLO ECONOMICO

2F03318 / E203T2 FONDO NACIONAL EMPRENDEDOR 2018 / ECONOMÍA, INNOVACIÓN, DESARROLLO SUSTENTABLE Y EQUILIBRIO REGIONAL - INDUSTRIA - DERECHOS HUMANOS E INCLUSIÓN SOCIAL

FIN
Contribuir al incremento de la derrama económica del Estado de Chihuahua mediante la mejora de la competitividad de las y los emprendedores y Mipymes de sectores estratégicos

PROPÓSITO
Las y los emprendedores y Mipymes de sectores estratégicos del Estado de Chihuahua mejoran su competitividad

Referencia	Resumen Narrativo	Presupuesto Autorizado	Presupuesto Modificado	Gasto Acumulado	Meta del Objetivo			Avance de la Meta del Objetivo			Meta de Beneficiarios		Avance de la Meta de Beneficiarios					
					Unidad de Medida	Valor Reprogramado	Clasificación	Valor Logrado del Mes	Justificaciones Mensuales	Valor Logrado Acumulado	%	Tipo	Valor Reprogramado	Valor Logrado del Mes	%	Justificaciones Mensuales	Valor Logrado Acumulado	%
C01	Apoyos económicos a empresas por proyectos estratégicos otorgados				Empresas	175.00	ACUMULADO	0		0	0%	Empresas	175	0	0%		0	0%
C0101	Seguimiento a proyectos estratégicos ingresados.				Proyectos	4.00	ACUMULADO	0		0	0%							
C0102	Atención de solicitudes para apoyos de proyectos estratégicos				Solicitudes	182.00	ACUMULADO	0		0	0%							
C02	Apoyos económicos a empresas por proyectos específicos brindados				Empresas	981.00	ACUMULADO	0		0	0%	Empresas	981	0	0%		0	0%
C0201	Selección de las solicitudes recibidas de los proyectos específicos				Solicitudes autorizadas	981.00	ACUMULADO	0		0	0%							
C0202	Recepción de solicitudes para apoyos de proyectos específicos				Solicitudes recibidas	1,200.00	ACUMULADO	0		0	0%							
Total																		

Justificación de Diferencia de Avance con Respecto a las Metas Programadas

Derivado de las especificaciones requeridas para los procesos licitatorios, así como los requisitos necesarios para la elaboración, validación y rubricas de los documentos jurídicos, los apoyos económicos programados para el año 2018 se vieron desfasados. Por lo anterior se continuará dando el seguimiento del avance de objetivos y metas durante el año 2019.

ma4

[Handwritten signature]

[Handwritten signature]
Responsable de Programa

Ing. Oswaldo Alonso Lara Morales
Encargado de la Dirección de Gestión Estratégica y Eficacia Institucional

[Handwritten signature]
Títular de Dependencia
Ing. Alejandra de la Vega Arizpe
Secretaría de Innovación y Desarrollo Económico

GOBIERNO DEL ESTADO DE CHIHUAHUA
SEGUIMIENTO A LAS METAS DEL PROGRAMA OPERATIVO ANUAL
 Mes de Abril del 2019

Hoja No. 1 de 3
 Fecha Impresión 20/09/2019
 PRBRREP365

104-SECRETARIA DE INNOVACION Y DESARROLLO ECONOMICO				
2K02818 / E20672 CONVENIO CON LA SECRETARIA DE TURISMO-SECTUR 2018 / ECONOMÍA, INNOVACIÓN, DESARROLLO SUSTENTABLE Y EQUILIBRIO REGIONAL - TURISMO - DERECHOS HUMANOS E INCLUSIÓN SOCIAL				

Definición del Programa	Beneficiarios				
	Población	Tipo	Mujeres	Hombres	Total
Fortalecer el desarrollo turístico a través de la ejecución de proyectos, estudios así como obras de infraestructura y servicios, mejoramiento de imagen urbana, equipamiento, rehabilitación de sitios de interés, rutas, circuitos y corredores en materia turística, para las y los habitantes de los municipios con potencial turístico.	REFERENCIA	Habitantes de municipios con potencial turístico	1,668,558	1 620,537	3,287,095
	OBJETIVO	Habitantes de municipios con potencial turístico	773,255	751,902	1 525,157
	POSTERGADA	Habitantes de municipios con potencial turístico	893,303	868,635	1,761,938
	POTENCIAL	Habitantes de municipios con potencial turístico	1,668,558	1 620,537	3,287,095
	Recursos del Programa				
	Presupuesto Autorizado	Presupuesto Modificado	Gasto	Variación Presup. Modificado vs Gasto	
	0	33,378,386	11,236,155	22,142,231	

ALINEACIÓN

Alineación al Plan Nacional de Desarrollo		Periodo 2013-2018
Eje	N4 México Próspero	
Tema	11 Sector turístico	
Subtema	00 Sector turístico	
Objetivo	001 Aprovechar el potencial turístico de México para generar una mayor derrama económica en el país.	
Estrategia		
Línea de Acción		

Alineación al Plan Estatal de Desarrollo		Periodo 2017-2021
Eje	E2 Economía, Innovación, Desarrollo Sustentable y Equilibrio Regional	
Tema	-	
Subtema	-	
Objetivo	08 Fortalecer el desarrollo turístico del estado de Chihuahua para incrementar de forma sustentable la derrama económica de este sector en el estado.	
Estrategia	02 Mejorar la oferta de productos turísticos sustentables y diversificados con infraestructura consolidada y servicios de calidad.	
Línea de Acción		

Alineación al Programa Sectorial		Periodo 2017-2021
Programa	PS0 Programa Sectorial de Innovación y Desarrollo Económico 2017 2021	
Tema	3 Turismo	
Subtema	05 Turismo	
Objetivo	00 Turismo	
Objetivo	03 Fortalecer la oferta turística para elevar la competitividad del sector.	
Estrategia	02 Impulsar la innovación, diversificación y consolidación de la oferta turística.	
Línea de Acción		

FUENTES DE FINANCIAMIENTO						
Clave	Fuente	Origen	Porcentaje	Autorizado	Modificado	Variación
1110119	RECURSOS DEL ESTADO 2019	ESTATAL	0.00	0	6,595,918	4 963,193
1155518	CONTRAPARTE ESTATAL A REASIGNACIONES DE RECURSOS FEDERALES SECRETARIA DE TURISMO 2018	ESTATAL	0.00	0	19,199,014	17,140,311
1219118	FINANCIAMIENTO INTERNO 2018	ESTATAL	0.00	0	0	0

OTRAS FUENTES DE FINANCIAMIENTO						
Clave	Fuente	Programa	Origen	Porcentaje	Autorizado	Variación
1521618	FONDO GENERAL DE PARTICIPACIONES 2018		FEDERAL	0.00	0	0
1521718	FONDO DE FOMENTO MUNICIPAL 2018		FEDERAL	0.00	0	0
1521818	CAMINOS Y PUENTES FEDERALES (CAPUFE) 2018		FEDERAL	0.00	0	0
1521918	IMPUESTO ESPECIAL SOBRE PRODUCCION Y SERVICIOS 2018		FEDERAL	0.00	0	0
1522018	IMPUESTO ESPECIAL SOBRE PRODUCCION Y SERVICIOS-GASOLINA Y DIESEL 2018		FEDERAL	0.00	0	0
1522118	FONDO DE FISCALIZACION PARA ENTIDADES FEDERATIVAS (FOFIE) 2018		FEDERAL	0.00	0	0
1522418	FONDO DE ISR PARTICIPABLE SOBRE SERVIDORES PUBLICOS ESTATALES 2018		FEDERAL	0.00	0	0

GOBIERNO DEL ESTADO DE CHIHUAHUA
 SEGUIMIENTO A LAS METAS DEL PROGRAMA OPERATIVO ANUAL
 Mes de Abril del 2019

104-SECRETARIA DE INNOVACION Y DESARROLLO ECONOMICO

2K02818 / E208T2 CONVENIO CON LA SECRETARIA DE TURISMO-SECTUR 2018 / ECONOMÍA, INNOVACIÓN, DESARROLLO SUSTENTABLE Y EQUILIBRIO REGIONAL - TURISMO - DERECHOS HUMANOS E INCLUSIÓN SOCIAL

1522518	FONDO DE ISR PARTICIPABLE SOBRE SERVIDORES PUBLICOS MUNICIPAL 2018			FEDERAL	0.00	0	0	0	0
1522618	0.135% DE LA RECALCACION FEDERAL PARTICIPABLE 2018			FEDERAL	0.00	0	0	0	0
1522818	INGRESOS FISCALES FEDERALES ADMINISTRADOS POR EL GOBIERNO DEL ESTADO 2018			FEDERAL	0.00	0	0	0	0
2555518	REASIGNACIONES DE RECURSOS FEDERALES SECRETARIA DE TURISMO 2018	2K02818	CONVENIO CON LA SECRETARIA DE TURISMO-SECTUR 2018	FEDERAL	0.00	0	7,593,454	7,544,726	38,728

ma

[Handwritten signature]

GOBIERNO DEL ESTADO DE CHIHUAHUA
SEGUIMIENTO A LAS METAS DEL PROGRAMA OPERATIVO ANUAL
Mes de Abril del 2019

Hoja No. 3 de 3
Fecha Impresión: 20/09/2019
PRBRREP355

104-SECRETARIA DE INNOVACION Y DESARROLLO ECONOMICO

2K02818 / E20672 CONVENIO CON LA SECRETARIA DE TURISMO-SECTUR 2018 / ECONOMIA, INNOVACION, DESARROLLO SUSTENTABLE Y EQUILIBRIO REGIONAL - TURISMO - DERECHOS HUMANOS E INCLUSION SOCIAL

FIN
Contribuir al desarrollo turístico en el estado a través del incremento de la infraestructura turística, beneficiándose de esta manera las y los habitantes de los municipios con potencial turístico

PROPÓSITO
Habitantes de municipios con potencial turístico, se benefician con el incremento de la infraestructura turística

Referencia	Resumen Narrativo	Presupuesto Autorizado	Presupuesto Modificado	Gasto Acumulado	Meta del Objetivo			Avance de la Meta del Objetivo				Meta de Beneficiarios		Avance de la Meta de Beneficiarios			
					Unidad de Medida	Valor Reprogramado	Clasificación	Valor Logrado del Mes	Justificaciones Mensuales	Valor Logrado Acumulado	%	Tipo	Valor Reprogramado	Valor Logrado del Mes	%	Justificaciones Mensuales	Valor Logrado Acumulado
C01	Obras de inversión de infraestructura turística concluidas		33,378,386	11,236,155	Obras de inversión de infraestructura turística	4.00	ACUMULADO	0		3	75%	Habitantes de municipios con potencial turístico	1,525,157	0	0%	994,238	65%
C0101	Inspección a las obras de infraestructura turística		33,378,386	11,236,155	Visitas de inspección	16.00	ACUMULADO	2		18	113%						
C0102	Gestión de la aprobación de la celebración de convenio de coordinación y reasignación de recursos con la Secretaría de Turismo del Gobierno Federal.				Monto de inversión	946,000,000.00	ACUMULADO	0		32,791,479	3%						
C02	Proyectos de desarrollo turístico realizados				Proyectos turísticos concluidos	1.00	ACUMULADO	0		4	400%	Habitantes de municipios con potencial turístico	1,525,157	0	0%	994,238	65%
C0201	Planeación de proyectos de socialización para involucrar a diferentes grupos y/o comunidades en los proyectos ejecutivos				Proyectos de socialización concluidos	5.00	ACUMULADO	0		1	20%						
C0202	Vinculación de asesorías para la generación de nuevos proyectos				Asesorías de infraestructura turística	12.00	ACUMULADO	0		12	100%						
C0203	Organización de visitas de inspección, para analizar factibilidad de nuevos proyectos				Visitas de inspección	12.00	ACUMULADO	0		10	83%						
	Total		33,378,386	11,236,155													

Justificación de Diferencia de Avance con Respecto a las Metas Programadas


Derivado de las especificaciones dictaminadas por el Instituto Nacional de Antropología e Historia (INAH), así como con el convenio modificatorio con la SECTUR, rubricado durante el mes de julio del año 2018, los proyectos y obras de infraestructura turística programados para el año 2018 se vieron desfasados. Por lo anterior se continuará dando el seguimiento del avance de objetivos y metas durante el año 2019.

Responsable de Programa



Dra. Nathalie Veronique Desplas Puel
Directora de Turismo

Título de Dependencia



Ing. Alejandra de la Vega Arizpe
Secretaría de Innovación y Desarrollo Económico

Handwritten notes and signatures:
- "mail" (handwritten)
- Large blue scribble
- Blue signature at the bottom left

GOBIERNO DEL ESTADO DE CHIHUAHUA
SEGUIMIENTO A LAS METAS DEL PROGRAMA OPERATIVO ANUAL
 Mes de Abril del 2019

Hoja No. 1 de 2
 Fecha Impresión 20/09/2019
 PRBRREP365

104-SECRETARIA DE INNOVACION Y DESARROLLO ECONOMICO				
2K02819 / E208T2 CONVENIO CON LA SECRETARIA DE TURISMO-SECTUR 2019 / ECONOMIA, INNOVACION, DESARROLLO SUSTENTABLE Y EQUILIBRIO REGIONAL - TURISMO - DERECHOS HUMANOS E INCLUSION SOCIAL				

Definición del Programa	Beneficiarios				
	Población	Tipo	Mujeres	Hombres	Total
Fortalecer el desarrollo turístico a través de la ejecución de proyectos, estudios así como obras de infraestructura y servicios, mejoramiento de imagen urbana, equipamiento, rehabilitación de sitios de interés, rutas, circuitos y corredores en materia turística, para las y los habitantes de los municipios con potencial turístico.	REFERENCIA	Habitantes de municipios con potencial turístico	1,668,558	1,620,537	3,287,095
	OBJETIVO	Habitantes de municipios con potencial turístico	1,244,466	1,239,054	2,483,520
	POSTERGADA	Habitantes de municipios con potencial turístico	408,934	397,641	806,575
	POTENCIAL	Habitantes de municipios con potencial turístico	1,668,558	1,620,537	3,287,095
	Recursos del Programa				Variación
	Presupuesto Autorizado	Presupuesto Modificado	Gasto	Presup. Modificado vs Gasto	
	62,000,000	62,000,000		62,000,000	

ALINEACIÓN	
Alineación al Plan Nacional de Desarrollo	
Periodo 2013-2018	

Eje	N4	México Próspero
Tema	11	Sector turístico
Subtema	00	Sector turístico
Objetivo	001	Aprovechar el potencial turístico de México para generar una mayor derrama económica en el país.
Estrategia		
Línea de Acción		

Alineación al Plan Estatal de Desarrollo		
Periodo 2017-2021		
Eje	E2	Economía, Innovación, Desarrollo Sustentable y Equilibrio Regional
Tema	-	
Subtema	-	
Objetivo	08	Fortalecer el desarrollo turístico del estado de Chihuahua para incrementar de forma sustentable la derrama económica de este sector en el estado.
Estrategia	01	Potencializar el modelo de desarrollo turístico del estado.
Línea de Acción		

Alineación al Programa Sectorial		
Periodo 2017-2021		
Programa	PS0	Programa Sectorial de Innovación y Desarrollo Económico 2017 2021
Tema	3	
Subtema	05	Turismo
Objetivo	00	Turismo
Estrategia	03	Fortalecer la oferta turística para elevar la competitividad del sector.
Línea de Acción	02	Impulsar la innovación, diversificación y consolidación de la oferta turística.

Fuentes de Financiamiento		Origen	Porcentaje	Autorizado	Modificado	Gasto	Variación
Clave	Fuente						
1155519	CONTRAPARTE ESTATAL A REASIGNACIONES DE RECURSOS FEDERALES SECRETARIA DE TURISMO 2019	ESTATAL	50.00	31,000,000	31,000,000	0	31,000,000

Otras Fuentes de Financiamiento		Origen	Porcentaje	Autorizado	Modificado	Gasto	Variación
Clave	Fuente						
2555519	REASIGNACIONES DE RECURSOS FEDERALES SECRETARIA DE TURISMO 2019	FEDERAL	50.00	31,000,000	31,000,000	0	31,000,000

GOBIERNO DEL ESTADO DE CHIHUAHUA
SEGUIMIENTO A LAS METAS DEL PROGRAMA OPERATIVO ANUAL
Mes de Abril del 2019

Hoja No. 2 de 2
Fecha Impresión 20/09/2019
PRBRREP365

104-SECRETARIA DE INNOVACION Y DESARROLLO ECONOMICO

2K02819 / E206T2 CONVENIO CON LA SECRETARIA DE TURISMO-SECTUR 2019 / ECONOMIA, INNOVACION, DESARROLLO SUSTENTABLE Y EQUILIBRIO REGIONAL - TURISMO - DERECHOS HUMANOS E INCLUSION SOCIAL

FIN
Contribuir al desarrollo turístico en el estado a través del incremento de la infraestructura turística, beneficiándose de esta manera las y los habitantes de los municipios con potencial turístico

PROPÓSITO
Habitantes de municipios con potencial turístico, se benefician con el incremento de la infraestructura turística

Referencia	Resumen Narrativo	Presupuesto Autorizado	Presupuesto Modificado	Gasto Acumulado	Meta del Objetivo			Avance de la Meta del Objetivo				Meta de Beneficiarios		Avance de la Meta de Beneficiarios				
					Unidad de Medida	Valor Reprogramado	Clasificación	Valor Logrado del Mes	Justificaciones Mensuales	Valor Logrado Acumulado	%	Tipo	Valor Reprogramado	Valor Logrado del Mes	%	Justificaciones Mensuales	Valor Logrado Acumulado	%
C01	Obras de inversión de infraestructura turística concluidas	62,000,000	62,000,000		Obras de inversión de infraestructura turística	17.00	ACUMULADO	0		0	0%	Habitantes de municipios con potencial turístico	806,575	0	0%		0	0%
C0101	Inspección a las obras de infraestructura turística	62,000,000	62,000,000		Vistas de inspección de obras de infraestructura turística realizadas	18.00	ACUMULADO	0		0	0%							
C0102	Gestión de la aprobación de la celebración de convenio de coordinación y reasignación de recursos con la Secretaría de Turismo del Gobierno Federal				Monto de inversión de proyectos y obra de infraestructura turística	789,850,000.00	ACUMULADO	0		0	0%							
C02	Proyectos de desarrollo turístico concluidos				Proyectos turísticos concluidos	2.00	ACUMULADO	0		0	0%	Habitantes de municipios con potencial turístico	2,480,520	0	0%		0	0%
C0201	Planeación de proyectos de socialización para involucrar a diferentes grupos y/o comunidades en los proyectos ejecutivos				Proyectos de socialización concluidos	1.00	ACUMULADO	0		0	0%							
C0202	Vinculación de asesorías para la generación de nuevos proyectos				Asesorías de infraestructura turística	12.00	ACUMULADO	0		0	0%							
C0203	Organización de visitas de inspección para analizar factibilidad de nuevos proyectos				Vistas de inspección realizadas	9.00	ACUMULADO	0		0	0%							
Total		62,000,000	62,000,000															

Justificación de Diferencia de Avance con Respecto a las Metas Programadas

Se está en espera de que se publiquen las reglas de operación de la Federación, para solicitar recursos para los proyectos ejecutivos así como obras de infraestructura turística para el año 2019.

Handwritten signature in blue ink.

Responsable de Programa

Handwritten signature of Dra. Nathalie Veronique Desplas Puel

Dra. Nathalie Veronique Desplas Puel
Directora de Turismo

Título de Dependencia

Handwritten signature of Ing. Alejandra de la Vega Arizpe

Ing. Alejandra de la Vega Arizpe
Secretaría de Innovación y Desarrollo Económico

Handwritten signature in blue ink.

GOBIERNO DEL ESTADO DE CHIHUAHUA
SEGUIMIENTO A LAS METAS DEL PROGRAMA OPERATIVO ANUAL
 Mes de Abril del 2019

Hoja No. 1 de 3
 Fecha Impresión 20/06/2019
 PRBRREP365

104-SECRETARIA DE INNOVACION Y DESARROLLO ECONOMICO
2P00919 / E203T2 PLANEACION, EVALUACION Y CONDUCCION DEL DESARROLLO ECONOMICO 2019 / ECONOMIA, INNOVACION, DESARROLLO SUSTENTABLE Y EQUILIBRIO REGIONAL - INDUSTRIA - DERECHOS HUMANOS E INCLUSION SOCIAL

Definición del Programa	Beneficiarios					
	Población	Tipo	Mujeres	Hombres	Total	
Articulación eficaz de estrategias, políticas y programas del sector económico para la conservación de empleos de calidad para la población económicamente activa formal en el estado de Chihuahua a través de proyectos productivos, compendios así como la creación de instrumentos de inteligencia de negocio que incidan en el desarrollo económico.	REFERENCIA	Población económica total en el estado de Chihuahua (activa e inactiva)		1,438,895	1,317,797	2,756,692
	POSTERGADA	Población económicamente activa formal en el estado de Chihuahua		317,883	476,525	794,208
	OBJETIVO	Población económicamente activa formal en el estado de Chihuahua		351,510	527,264	878,774
	POTENCIAL	Población económicamente activa formal en el estado de Chihuahua		653,870	1,019,112	1,672,982
Recursos del Programa						
	Presupuesto Autorizado	Presupuesto Modificado	Gasto	Variación Presup. Modificado vs Gasto		
	55,071,961	53,074,397	7,973,004	45,101,394		

ALINEACIÓN	
Alineación al Plan Nacional de Desarrollo	
Periodo 2013-2018	

Eje	N4	México Próspero
Tema	08	Fomento económico, política sectorial y regional
Subtema	00	Fomento económico, política sectorial y regional
Objetivo	001	Desarrollar los sectores estratégicos del país.
Estrategia		
Línea de Acción		

Alineación al Plan Estatal de Desarrollo		Periodo 2017-2021
Eje	E2	Economía, Innovación, Desarrollo Sustentable y Equilibrio Regional
Tema	-	
Subtema	-	
Objetivo	01	Fortalecer la organización y el desarrollo de las capacidades de los sectores productivos del estado para promover un crecimiento sustentable con mejores ingresos para las y los chihuahuenses.
Estrategia	01	Promover el desarrollo equilibrado y armónico en las regiones del estado mediante el fortalecimiento de las vocaciones productivas con una visión sustentable.
Línea de Acción		

Alineación al Programa Sectorial		Periodo 2017-2021
Programa	PS0	Programa Sectorial de Innovación y Desarrollo Económico 2017 2021
Tema	3	
Subtema	01	Fortalecimiento Industrial
Objetivo	00	Fortalecimiento Industrial
Estrategia	06	Impulsar un Plan de Desarrollo Económico Regional de largo plazo en Conjunto con el Sector Privado potenciando las vocaciones de los municipios.
Línea de Acción	01	Fortalecer las vocaciones regionales de los municipios para impulsar la economía del estado.

Clave		Fuente	Programa	Origen	Porcentaje	Autorizado	Modificado	Gasto	Variación
1110119		RECURSOS DEL ESTADO 2019		ESTATAL	58.21	32,055,012	32,159,156	2,480,404	29,675,752
Clave		Fuente	Programa	Origen	Porcentaje	Autorizado	Modificado	Gasto	Variación
1521619		FONDO GENERAL DE PARTICIPACIONES 2019	2P00919 PLANEACION, EVALUACION Y CONDUCCION DEL DESARROLLO ECONOMICO 2019	FEDERAL	41.79	23,016,949	20,918,242	5,492,600	15,425,642

V
MALL

GOBIERNO DEL ESTADO DE CHIHUAHUA
SEGUIMIENTO A LAS METAS DEL PROGRAMA OPERATIVO ANUAL
Mes de Abril del 2019

Hoja No. 2 de 3
Fecha Impresión 20/05/2019
FRBRREP365

104-SECRETARÍA DE INNOVACIÓN Y DESARROLLO ECONÓMICO

2P00919 / E203T2 PLANEACIÓN, EVALUACIÓN Y CONDUCCIÓN DEL DESARROLLO ECONÓMICO 2019 / ECONOMÍA, INNOVACIÓN, DESARROLLO SUSTENTABLE Y EQUILIBRIO REGIONAL - INDUSTRIA - DERECHOS HUMANOS E INCLUSIÓN SOCIAL

FIN
Contribuir en fortalecer la organización y el desarrollo de las capacidades de los sectores productivos del estado, para promover un crecimiento sustentable con mejores ingresos a las y los chihuahuenses a través de la conservación de empleos a la población formal económicamente activa

PROPÓSITO
La población económicamente activa formal en el estado de Chihuahua cuenta con empleos de calidad

Referencia	Resumen Narrativo	Presupuesto Autorizado	Presupuesto Modificado	Gasto Acumulado	Meta del Objetivo			Avance de la Meta del Objetivo				Meta de Beneficiarios		Avance de la Meta de Beneficiarios				
					Unidad de Medida	Valor Reprogramado	Clasificación	Valor Logrado del Mes	Justificaciones Mensuales	Valor Logrado Acumulado	%	Tipo	Valor Reprogramado	Valor Logrado del Mes	%	Justificaciones Mensuales	Valor Logrado Acumulado	%
C01	Proyectos productivos realizados	43,685,792	42,336,134	6,493,677	Proyectos productivos realizados	10.00	ACUMULADO	0		1	10%	Población económicamente activa formal en el estado de Chihuahua	912,868	0	0%		0	0%
C0101	Identificación de proyectos productivos en el estado	25,549,344	25,133,109	2,581,431	Proyectos productivos identificados	7.00	ACUMULADO	0		3	43%							
					Proyectos productivos identificados liderados por mujeres	3.00	ACUMULADO	3		3	100%							
C0102	Gestión en la intervención de la solución a los problemas del sector económico que se presentan en el estado	18,136,447	17,203,025	3,912,246	Gestiones realizadas	75.00	ACUMULADO	16		45	60%							
C02	Compendios económicos sociales consolidados	11,385,170	10,738,264	1,479,327	Estudio	1.00	ACUMULADO	0	La elaboración del estudio para la identificación de la disponibilidad de mano de obra con perspectiva de género por región, está programado en el cuarto trimestre del año 2019.	0	0%	Las y los usuarios	725	0	0%		0	0%
					Diagnósticos realizados	1.00	ACUMULADO	0	La elaboración del diagnóstico de clima laboral con perspectiva de género en la Secretaría de Innovación y Desarrollo Económico con sus instituciones paraestatales, está programado en el cuarto trimestre del año 2019.	0	0%	Las y los trabajadores en el Estado	456	0	0%		0	0%
					Compendios económicos	12.00	ACUMULADO	2		9	75%	Las y los usuarios	725	0	0%		0	0%
C0201	Elaboración de estudios socioeconómicos	7,948,192	7,512,600	552,995	Estudio socioeconómico	48.00	ACUMULADO	2		15	31%							
C0202	Gestión de recursos financieros ante el Gobierno Federal	2,304,299	2,227,349	620,030	Recursos financieros	15,000,000.00	ACUMULADO	0	Se está en espera de que se publiquen las reglas de operación de la Federación, para solicitar recursos para los proyectos productivos para el año 2019.	0	0%							
C0203	Atención a las y los usuarios con información socio-económica	1,133,679	998,315	306,312	Las y los usuarios atendidos	726.00	ACUMULADO	348		887	122%							
	Total	55,071,961	53,074,397	7,973,004														

Justificación de Diferencia de Avance con Respecto a las Metas Programadas


El apartado de sujetos de derecho del avance de la meta de beneficiarios se reflejó en el mes de diciembre del 2019, ya que es un dato constante del total de la población objetivo programada de la población económicamente activa formal en el estado de Chihuahua, debido a que el programa presupuestario está enfocado a la articulación eficaz de estrategias, políticas y programas del sector económico para la conservación de empleos de calidad en el estado de Chihuahua.

Responsable de Programa
Lic. Oswaldo Monsi Lara Morales
Encargado de la Dirección de Gestión Estratégica y Eficacia Institucional

GOBIERNO DEL ESTADO DE CHIHUAHUA
SEGUIMIENTO A LAS METAS DEL PROGRAMA OPERATIVO ANUAL
Mes de Abril del 2019

104-SECRETARIA DE INNOVACION Y DESARROLLO ECONOMICO

Titular de Dependencia



Ing. Alejandra de la Vega Arizpe
Secretaría de Innovación y Desarrollo Económico

